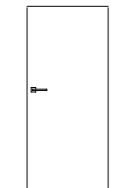
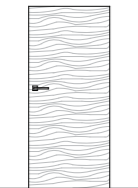
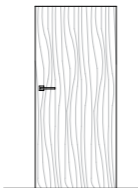
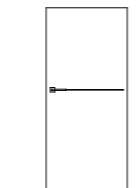
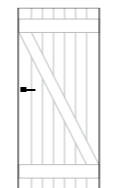
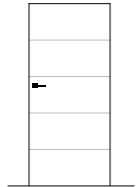
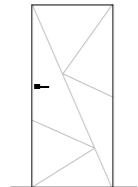
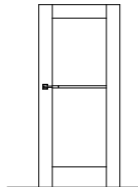
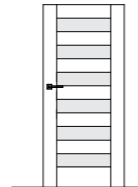
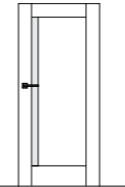
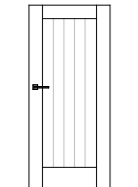
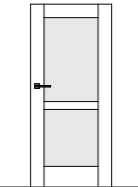
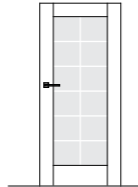
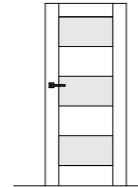
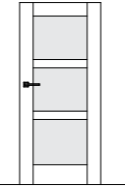
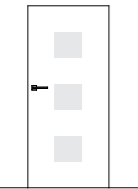
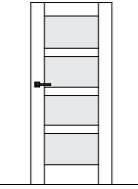
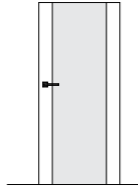
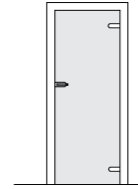


ENTRÄ



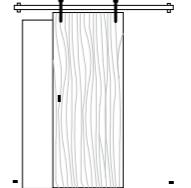
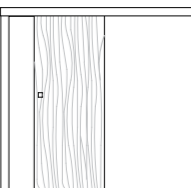
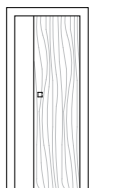
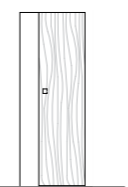
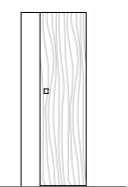
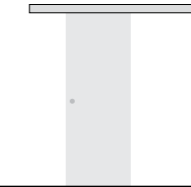



kolekcja drzwi
wewnętrznych
ASILO
katalog 2021



SPIS TREŚCI

				
liniate zero	marconi	liniate	aosta	villaggio
13	18	19	20	24
				
moderno	forme	selento	teramo	colombo
26	28	33	34	36
				
skandik	bari	vinci	bellini	falcone
38	40	42	44	46
				
fellini	lukka	pertini	aliante	
48	50	55	61	

produkt rekomendowany
do konkursu
**DOBRY
WZÓR**
2018

				
ościeżnice widoczne	ościeżnice ukryte	system przesuwny loft	system przesuwny naścienny	system przesuwny chowany z opaskami
64	65	66	67	68
				
system przesuwny synthesis line	system przesuwny chowany bezopaskowy	system przesuwny MUTO	wymiary	akcesoria
69	70	71	74	90
				
wykończenia				
96				

NAGRODY I WYRÓŻNIENIA:



JESTEŚMY SPONSOREM:

drużyny piłki ręcznej
Wybrzeże Gdańsk



NOWOŚCI

Nowy system przesuwny LOFT

System przesuwny LOFT inspirowany jest stylem przemysłowym i country. Detale systemu wykończone są w czarnym, matowym kolorze, które podkreślą charakter wnętrza. Pasuje do wnętrz urządzonych w stylu industrialnym, skandynawskim czy nowoczesnym.



Nowe modele drzwi

Do kolekcji drzwi pełnych doszły nowe modele - FORME z bardzo ciekawym układem frezów, które zachwycą miłośników designu. Kolekcja FORME świetnie wkomponuje się w nowoczesne, minimalistyczne wnętrza, stanowiąc idealne dopełnienie całości.



Czarne paski w modelach AOSTA

Możesz teraz stworzyć unikalny wygląd drzwi dobierając skrzydło AOSTA z czarnymi paskami, wraz z zawiasami, zamkiem, klamką. Jednolitość kolorystyki to świetne uzupełnienie zarówno do wnętrz loftowych jak i rustykalnych.



Nowe wykończenia

Do oferty wykończeń fornirów naturalnych doszły 3 nowe wykończenia: jesion czarny, jesion i dąb rustykalny. Fornir naturalny charakteryzuje się głęboką strukturą drewna z widocznymi fladrami. Mogą występować nieregularności w strukturze, sęki, przebarwienia lub różne odcienie, które oznaczają naturalność produktu i podkreślają jego charakter.



W dwóch kolorach

Czy wiesz, że drzwi i ościeżnice możesz wybrać w różnych dekorach? To hit w aranżacji wnętrz. Połącz ze sobą różne wykończenia skrzydła drzwiowego i ościeżnicy regulowanej, stwórz swoje unikatowe wnętrza.

Podkreśl i udekoruj swoje wnętrza, wybierz drzwi ASILO wykończone w jasnym dekorze np. dąb polski, i ciemne wykończenie ościeżnicy np. jesion czarny i dobierz dodatki. Dzięki takiemu połączeniu drzwi nabiorą wyjątkowego charakteru i staną się dekoracją każdego wnętrza.

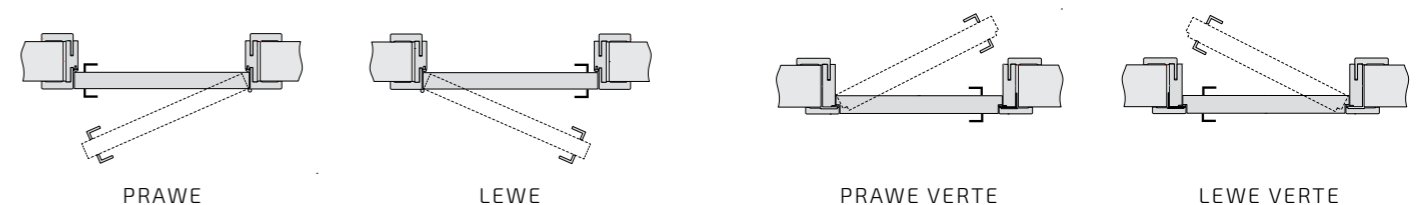


WITAJ W NASZYM PORADNIKU

Wyboru drzwi dokonujemy co 10-15 lat. Na tyle rzadko, by zdążyć zapomnieć na co zwracaliśmy uwagę przy poprzednim zakupie. Jednak wiele osób staje przed wyborem drzwi po raz pierwszy. W tym katalogu znajdziesz szeroki wybór drzwi wewnętrznych pasujących do różnych stylów wnętrz. Zapraszamy w podróż w poszukiwaniu inspiracji, z pewnością znajdziesz tu drzwi pasujące do Twojego wnętrza.

Jak określić kierunek otwierania drzwi?

Gdy już wiesz jak mają wyglądać twoje przyszłe drzwi, zastanów się nad kierunkiem ich otwierania. To bardzo ważne pytanie, gdyż od tego zależy wygoda użytkowania drzwi w mieszkaniu. Kierunek drzwi należy dopasować do ciągów komunikacyjnych w mieszkaniu. Ogólna zasada jest taka: jeśli podchodzimy z prawej – drzwi powinny być lewe.



Jak uniknąć kolizji drzwi?

Bywają mieszkania z małą przestrzenią aranżacyjną lub pomieszczenia, gdzie drzwi są blisko siebie, miejsca gdzie istnieje możliwość zderzenia się drzwi przy jednoczesnym otwieraniu. Aby zachować jednolity design wszystkich drzwi po zamknięciu warto sięgnąć po drzwi z ościeżnicą w wersji VERTE, czyli z tzw. odwrotną przylgą. Drzwi otwierają się do środka pomieszczenia, co rozwiązuje problem kolizji, jak i zachowania harmonijnego wyglądu.

Znajdź salon najbliższej Ciebie.

Jeżeli wiesz już jaki model drzwi wybrać, udaj się do najbliższego salonu sprzedającego drzwi ASILO. W salonach dostępne są wzorniki wykończeń, a doradcy pomogą Ci dobrać odpowiednio drzwi. Salony sprzedające drzwi Asilo objęte są programem **Entra Partner**, który służy zapewnieniu obsługi najwyższej jakości. Naszych doradców szkolimy w zakresie rzetelnego prowadzenia Cię przez proces wyboru drzwi. Listę salonów znajdziesz na naszej stronie internetowej: www.asilo.pl/gdzie-kupisz/

ZOBACZ CO KRYJĄ DRZWI ASILO?

SYSTEM
BEZPRZYLGOWY

DRZWI BEZPRZYLGOWE

System amerykański inaczej zwany bezprzylgowym oznacza wykonanie skrzydła drzwi bez wcięcia, tzw. felcu. Powierzchnia skrzydła i ościeżnicy tworzą wspólną płaszczyznę. Wszystkie drzwi ASILO wykonane są w tym systemie.

SOLID
SYSTEM

SOLIDNE SKRZYDŁO

To opatentowana konstrukcja skrzydeł pełnych z płyt MDF polegająca na zastosowaniu stalowych elementów wzmacniających.

SOUND
INSULATION
SYSTEM

OCHORNA PRZED HAŁASEM

Wypełnienie skrzydeł pełnych stanowi płyta porowata z naturalnych włókien drzewnych, która jest sztywna, lekka i ma doskonałe parametry izolacji dźwięku. Wykonana z naturalnych surowców bez dodatku substancji chemicznych.

MDF

SZTYWNA I MASYWNA KONSTRUKCJA

Płyta MDF stosowana jest jako płaszczyzna usztywniająca w drzwiach pełnych oraz w całości konstrukcji drzwi ramiakowych. Zapewnia sztywną konstrukcję drzwi, odporną na uderzenia mechaniczne.

4.4.1
GLASS
SYSTEM

SZKŁO BEZPIECZNE DLA MIESZKAŃCÓW

W drzwiach z przeszkleniami zastosowano szkło dwuwarstwowe z folią między taflami, która w przypadku stłuczenia zapobiegnie oderwaniu kawałków szkła, co uchroni przed ewentualnymi skaleczeniami. Możesz wybrać szkło przezroczyste, mleczne lub czarne.

ASILO-R
OŚCIEŻNICA
REGULOWANA

JEDNA OŚCIEŻNICA DO RÓŻNEJ GRUBOŚCI ŚCIAN

Ościeżnica regulowana ASILO-R pokrywa mur od 75-520mm. Nawet w najgrubszej wersji ma estetyczny, jednoelementowy stojak. Zaoblone opaski ościeżnicy łączone pod kątem prostym zapewniają łatwy montaż oraz niwelują nierówności ścian.

ASILO-R
VERTE
OŚCIEŻNICA
REGULOWANA

DRZWI OTWIERANE DO ŚRODKA NA OŚCIEŻNICY REGULOWANEJ

Ościeżnica ASILO-R VERTE umożliwia otwieranie drzwi do wewnątrz pomieszczenia z jednoczesnym licowaniem od strony korytarza. Rozwiązanie pozwala zachować spójny design dla wszystkich drzwi na ościeżnicy regulowanej.

OŚCIEŻNICA
UKRYTA

NOWOCZESNE I MINIMALISTYCZNE ROZWIĄZANIE

Ościeżnica ukryta, to nie tylko awangardowy wygląd, ale także bardzo solidne i trwałe zabezpieczenie ścian. Framuga zakrywa ścianę w całej grubości muru co zapewnia sztywność oraz łatwy montaż.

VERTE
OŚCIEŻNICA
UKRYTA

DRZWI OTWIERANE DO ŚRODKA

Ościeżnica ukryta występuje w wersji VERTE z tzw. odwrotną przylgą, co umożliwia otwieranie drzwi do wewnątrz pomieszczenia. Mając tę możliwość, możemy zlicować w jednym pomieszczeniu drzwi o różnych kierunkach otwierania.



WYPOSAŻENIE

3D
ZAWIAS
UKRYTY

ESTETYCZNY WYGLĄD I ŁATWA REGULACJA

W głównej mierze, to dobry zawias decyduje o tym jak drzwi będą funkcjonowały. Wybraliśmy wytrzymały zawias, który można wyregulować w trzech kierunkach bez konieczności demontażu skrzydła drzwi.

ZAMEK
MAGNETO

BEZSZELESTNE ZAMYKANIE

Zamek z językiem magnetycznym nie wystaje przy otwartych drzwiach. Gdy podczas zamykania spotka się z blachą zaczepową następuje ledwo słyszalne kliknięcie. Drzwi zamykamy nie naciskając na klamkę. To mały detal, który wpływa na Twój komfort.

WYKOŃCZENIA

FORNIR
MODYFIKOWANY

NADAJE CIEPŁY I PRZYTULNY CHARAKTER

Fornir modyfikowany wytwarzany jest z wybarwianych liści forniru naturalnego. Dzięki nowoczesnej technologii każdy arkusz wygląda identycznie i pozbawiony jest niedoskonałości. Nadaje wnętrzu ciepły i przytulny charakter.

FORNIR
NATURALNY

NATURA WE WNĘTRZU

Fornir naturalny wytwarzany jest z bardzo cienkich płatów drewna uzyskanych poprzez skrawanie z drzew. Charakteryzuje się głęboką strukturą drewna, z widocznymi fładrami. Jego zróżnicowanie i brak powtarzalności uwidoczni we wnętrzu efekt natury.

UV
LAKIER

GŁADKA I MATOWA POWIERZCHNIA DRZWI

Drzwi Asilo po wstępnym przygotowaniu, lakierowane są przy pomocy 8 dysz w wyizolowanym tunelu lakierniczym. Następnie lakier jest utwardzany przy pomocy promieni UV, jest on bezpieczny dla środowiska i jego użytkowników.

LINATE
ZERO

ROZWIĄZANIE DLA POMYSŁOWYCH

Nie znajdujesz odpowiedniego wykończenia? Drzwi Linate Zero to skrzydło pełne, przygotowane do samodzielnego pomalowania, tapetowania lub pokrycia inną cienką warstwą wykończeniową.



DRZWI UKRYTE
minimalizm w każdym calu



ŚWIAT DRZWI UKRYTYCH

nowe perspektywy w aranżacji wnętrz

Kiedyś styl drzwi ukrytych stosowany był głównie w biurach, teraz jest dostępny na wyciągnięcie ręki. Drzwi z ościeżnicą ukrytą to rozwiązanie, które sprawdzi się praktycznie w każdym wnętrzu. Wybierając drzwi zlicowane ze ścianą, unikasz uskoków w ścianach, dając wrażenie scalania przestrzeni.


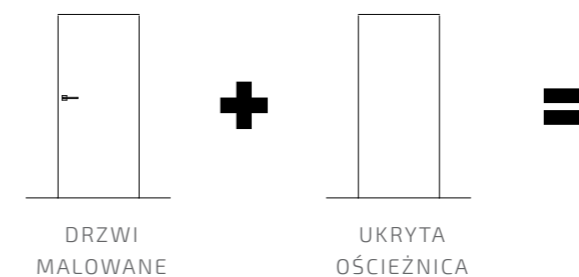

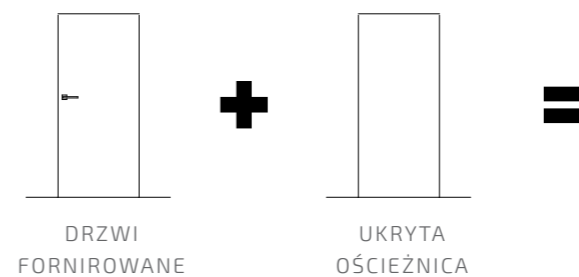
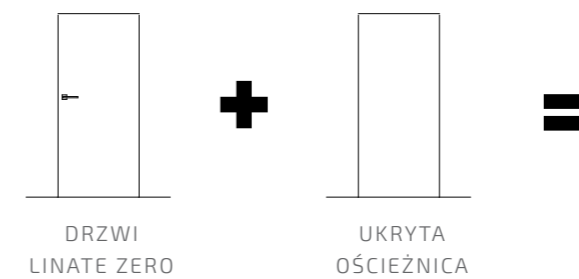
jeszcze więcej możliwości

Ościeżnicę UKRYTĄ można stosować zarówno do ścian gipsowo-kartonowych jak i murowanych o grubości do 52 cm! Możliwe jest zamontowanie w niej wszystkich modeli drzwi Asilo.

drzwi ukryte dla wszystkich

Idea drzwi ukrytych sięga wielu lat wstecz i trudno odnaleźć jej twórcę. Opiera się na minimalistycznej formie i prostym designie. My dodaliśmy do tego nieskomplikowany montaż i cenę dostępną dla wszystkich. Chcemy, aby każdy mógł wybrać swoje wymarzone rozwiązanie.

JAK TO DZIAŁA?



★BESTSELLER

LINATE ZERO

SOLIDNE I TRWAŁE

Drzwi rozwierne w systemie bezprzylgowym.

Wewnątrz zastosowano opatentowany system SOLID w formie blach przeciwprężnych, zapewniający niebywałą sztywność i trwałość.

Drzwi pełne z wypełnieniem z płyty porowatej, która zapewnia wysokie właściwości akustyczne. Konstrukcja skrzydła zamknięta w płaszczu z płyty MDF o grubości 6mm lub 8mm dla drzwi VERTE.

WYMIARY

PODSTAWOWY WYMIAR SKRZYDŁA	DODATKOWE WYMIARY SKRZYDŁA
wysokość [mm]:* 2020	wysokość [mm]:*
grubość [mm]: 39	1950/2100/2150/2200/2250
szerokość: „70”/„80”/„90”	szerokość: „40”/„50”/„60”/„100” „38”/„48”/„58”/„68”/„78”/„88”/„98”

*Skrzydło Verte +12mm; szczegółowe wymiary drzwi Verte str. 78 i 80

WYKOŃCZENIE

Drzwi Linate Zero to skrzydło pełne, przygotowane do samodzielnego pomalowania, tapetowania lub pokrycia inną cienką warstwą wykończeniową. Stworzone dla kreatywnych osób, które wybierają niestandardowe rozwiązania. **Materiał wykończeniowy należy użyć na obydwu stronach drzwi. Czynności te powinno się wykonywać w tym samym czasie.**

DOSTĘPNE ZASTOSOWANIA

OŚCIEŻNICA UKRYTA ASILO DM|DMK, DG, DM|DMK VERTE, DG VERTE, SYSTEM PRZESUWNY CHOWANY BEZOPASKOWY, SYNTESIS LINE SYSTEM PRZESUWNY MUTO-L DRZWI DWUSKRZYDŁOWE

WYPOSAŻENIE

ZAMEK MAGNETYCZNY to estetyczny i praktyczny dodatek, który wzniesie twoją codzienność na wyższy poziom komfortu. Bezszelestne zamykanie drzwi stanowi jeden z ważnych elementów dających poczucie luksusu użytkownika

ZA DOPŁATĄ: ZAWIAS UKRYTY, PRÓG OPADAJĄCY, OGRANICZNIK OTWARCIA

SYSTEM
BEZPRZYLGOWY

SOLID
SYSTEM

SOUND
INSULATION
SYSTEM

MDF

LINATE
ZERO

OŚCIEŻNICA
UKRYTA

VERTE
OŚCIEŻNICA
UKRYTA

ZAMEK
MAGNETO

3D
ZAWIAS
UKRYTY



DRZWI DO SAMODZIELNEGO WYKOŃCZENIA

Powierzchnia drzwi LINATE ZERO przygotowana jest do malowania obustronnie farbą akrylową, tapetowania lub pokrycia np. tynkiem strukturalnym. Daje to nieskończone możliwości aranżacji oraz niebywałe efekty wizualne. To drzwi, które w połączeniu z ukrytą ościeżnicą, dają możliwość całkowitego ukrycia ich we wnętrzu.

KUP RAZ, ZMIENIAJ KIEDY CHCESZ

Drzwi Linate Zero to produkt dla tych, którzy lubią eksperymentować, zmieniać swoje otoczenie, gdyż dają możliwość wielokrotnego wykończenia.

Na zdjęciu pokazano przykład pokrycia drzwi tynkiem strukturalnym.



DRZWI PEŁNE
piękno tkwi w prostocie

DRZWI PEŁNE

SOLIDNE I TRWAŁE

Drzwi rozwierne w systemie bezprzylgowym.

Wewnątrz zastosowano opatentowany system SOLID w formie blach przeciwprężnych, zapewniający niebywałą sztywność i trwałość.

Drzwi pełne z wypełnieniem z płyty porowatej, która zapewnia wysokie właściwości akustyczne. Konstrukcja skrzydła zamknięta w płaszczyźnie z płyty MDF o grubości 6mm lub 8 mm dla drzwi VERTE.

W modelach LINATE 2 i MARCONI 2 bulaj tłoczony, szlifowany, średnica 350mm, szkło matowe.

WYMIARY

PODSTAWOWY WYMIAR SKRZYDŁA	DODATKOWE WYMIARY SKRZYDŁA
wysokość [mm]:* 2020	wysokość [mm]:*
grubość [mm]: 39	1950/2100/2150/2200/2250
szerokość: „70”/„80”/„90”	szerokość: „40”/„50”/„60”/„100” „38”/„48”/„58”/„68”/„78”/„88”/„98”

*Skrzydło Verte +12mm; szczegółowe wymiary drzwi Verte str.75, 78, 80.

WYKOŃCZENIA

16 OKLEIN DREWNIANYCH

Fornir odwzorowuje układ stojów, pokazuje naturalną strukturę drewna, nadając wnętrzu ciepły i przyjemny charakter. W ofercie drzwi ASILO znajdziesz drzwi wykończone fornirem modyfikowanym, naturalnym oraz fornirem malowanym.

4 KOLORY MALOWANE

Matowa powierzchnia wykonana przy pomocy najwyższej jakości technologii lakierniczej, przy użyciu lakierów ekologicznych utwardzanych promieniami UV.

DOSTĘPNE ZASTOSOWANIA

OŚCIEŻNICA REGULOWANA ASILO-R, ASILO-R VERTE, ASILO-R PLUS, ASILO-R PLUS VERTE, ASILO-R MAX, ASILO-R MAX VERTE

OŚCIEŻNICA STAŁA ASILO-S

OŚCIEŻNICA UKRYTA ASILO DG | DM | DMK, ASILO DG | DM | DMK VERTE

SYSTEM PRZESUWNY LOFT **NOWOŚĆ**

SYSTEM PRZESUWNY NAŚCIENNY, CHOWANY Z OPASKAMI (z wyłączeniem

Linate 2, Marconi 2)

SYSTEM PRZESUWNY CHOWANY BEZOPASKOWY, SYNTESIS LINE (z wyłączeniem

Linate 2, Marconi 2)

SYSTEM PRZESUWNY MUTO-L (z wyłączeniem Linate 2, Marconi 2)

DRZWI DWUSKRZYDŁOWE

WYPOSAŻENIE

ZAMEK MAGNETYCZNY to estetyczny i praktyczny dodatek, który wzniesie twoją codzienność na wyższy poziom komfortu. Bezszelestne zamykanie drzwi stanowi jeden z ważnych elementów dających poczucie luksusu użytkownika

W STANDARDZIE: ZAWIAS WIDOCZNY, ZAMEK MAGNETYCZNY
ZA DOPŁATĄ: ZAWIAS UKRYTY, PRÓG OPADAJĄCY, OGRANICZNIK OTWARCIA

SYSTEM
BEZPRZYLGOWY

SOLID
SYSTEM

SOUND
INSULATION
SYSTEM

MDF

FORNIR
MODYFIKOWANY

FORNIR
NATURALNY

UV
LAKIER

ASILO-R
OŚCIEŻNICA
REGULOWANA

ASILO-R
VERTE
OŚCIEŻNICA
REGULOWANA

OŚCIEŻNICA
UKRYTA

VERTE
OŚCIEŻNICA
UKRYTA

ZAMEK
MAGNETO

3D
ZAWIAS
UKRYTY



DĄB POLSKI | JESION CZARNY



BODO BOIRE

★BESTSELLER
LINATE 1



DĄB RUSTYKALNY | JESION CZARNY

LINATE 2



ŚNIEŻNA BIEL

MARCONI 1



BODO BOIRE

MARCONI 2



DĄB NEGRETTE



DAB NATURA

AOSTA 1




JESION

AOSTA 2



DAB NEGRETTE

AOSTA 3



DAB MOSCATO

AOSTA 4



BODO BOIRE

AOSTA 9 **NOWOŚĆ**



ŚNIEŻNA BIEL

AOSTA 5



DĄB LAGOSTA

AOSTA 6



DĄB BIELONY

*minimalna szerokość „60”

AOSTA 7 **NOWOŚĆ**



JESION CZARNY

NOWOŚĆ

AOSTA 8



DĄB BIELONY



powrót do natury


Drzwi Villaggio nawiązują do stylizacji drzwi do stodoły, jednocześnie wykonane są w bardzo nowoczesny sposób. Świetnie pasują do wnętrz w eklektycznym stylu - łączącym odmienne nurty, w celu stworzenia unikalnego efektu.

produkt rekomendowany do konkursu




2018

VILLAGGIO 1




ŚNIEŻNA BIEL



VILLAGGIO 2



ŚNIEŻNA BIEL | DĄB POLSKI

**NOWOŚĆ**

MODERNO 7

drzwi podwyższone

Dajemy możliwość dodania do ościeżnicy regulowanej panelu podwyższającego całość o min. 20 cm. Rozwiązanie tworzy całościem nowe wrażenia wizualne. Można je stosować do większości drzwi Asilo.

★ **BESTSELLER**

MODERNO 1



SZARA PLATYNA

MODERNO 2



SZARA PLATYNA

MODERNO 3



SZARA PLATYNA

MODERNO 4



SZARA PLATYNA

NOWOŚĆ

MODERNO 5



SZARA PLATYNA

NOWOŚĆ

MODERNO 6

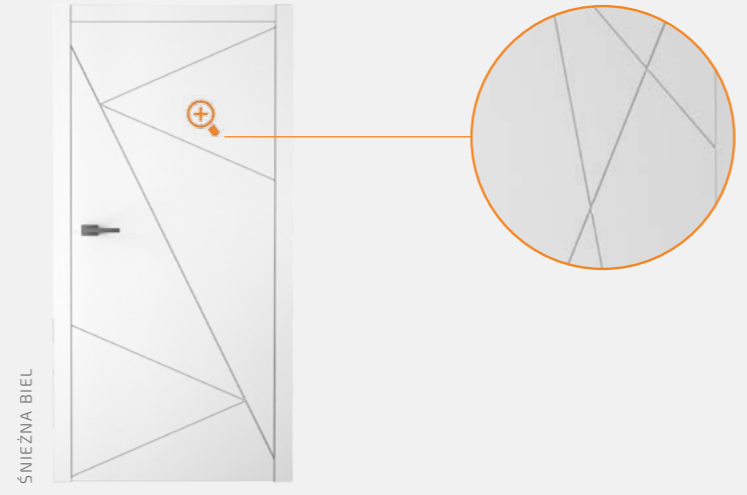


SZARA PLATYNA

FORME 1 **NOWOŚĆ**



FORME 2 **NOWOŚĆ**



FORME 3 **NOWOŚĆ**



FORME 4 **NOWOŚĆ**





DRZWI RAMIAKOWE
eleganckie i praktyczne

DRZWI RAMIAKOWE

SOLIDNE I TRWAŁE

Drzwi rozwierne w systemie bezprzylgowym.

Skrzydło drzwiowe o klasycznej konstrukcji ramiakowej. Ramiaki i pływiny wykonane z płyty MDF. Ramiaki o grubości 38mm, pływiny o grubość 22mm.

Wypełnienia ze szkła lub MDF o grubości 8mm.

WYMIARY

PODSTAWOWY WYMIAR SKRZYDŁA	DODATKOWE WYMIARY SKRZYDŁA
wysokość [mm]: 2020	wysokość [mm]: 1950/2100/2150/2200/2250
grubość [mm]: 39	szerokość: „60”/„100”
szerokość: „70”/„80”/„90”	„58”/„68”/„78”/„88”/„98”

PRZESZKLENIA

SZKŁO BEZPIECZNE

W modelach z przeszkleniem stosujemy szybę bezpieczną o grubości 8mm. Szkło dwuwarstwowe, obustronnie gładkie.

3 ODCIENIE SZKŁA

Standardowo we wszystkich drzwiach z przeszkleniami, stosowane jest szkło **mleczne**. Można je zmienić na szkło **bezbarwne** lub **czarne**.

WYKOŃCZENIA

16 OKLEIN DREWNIANYCH

Fornir odwzorowuje układ stojów, pokazuje naturalną strukturę drewna, nadając wnętrzu ciepły i przyjemny charakter. W ofercie drzwi ASILO znajdziesz drzwi wykończone fornirem modyfikowanym, naturalnym oraz fornirem malowanym.

4 KOLORY MALOWANE

Matowa powierzchnia wykonana przy pomocy najwyższej jakości technologii lakierniczej, przy użyciu lakierów ekologicznych utwardzanych promieniami UV.


DOSTĘPNE ZASTOSOWANIA

OŚCIEŻNICA REGULOWANA ASILO-R, ASILO-R PLUS, ASILO-R MAX
 OŚCIEŻNICA STAŁA ASILO-S
 OŚCIEŻNICA UKRYTA ASILO DG | DM | DMK
 SYSTEM PRZESUWNY LOFT **NOWOŚĆ**
 SYSTEM PRZESUWNY NAŚCIENNY, CHOWANY Z OPASKAMI
 SYSTEM PRZESUWNY CHOWANY BEZOPASKOWY, SYNTESIS LINE
 SYSTEM PRZESUWNY MUTO-L
 DRZWI DWUSKRZYDŁOWE

WYPOSAŻENIE

ZAMEK MAGNETYCZNY to estetyczny i praktyczny dodatek, który wzniesie twoją codzienność na wyższy poziom komfortu. Bezszelestne zamykanie drzwi stanowi jeden z ważnych elementów dających poczucie luksusu użytkownika.

W STANDARDZIE: ZAWIAS WIDOCZNY, ZAMEK MAGNETYCZNY
 ZA DOPŁATĄ: ZAWIAS UKRYTY, PRÓG OPADAJĄCY, OGRANICZNIK OTWARCIA



SELENTO 5



JESION

SELENTO 1



DĄB MOSCATO

SELENTO 2



ORZECH AMERYKAŃSKI

SELENTO 4




ŚNIEŻNA BIEL | DĄB POLSKI

dyskretna ościeżnica

Wszystkie drzwi Asilo mogą być instalowane zarówno w ościeżnicy widocznej jak i ukrytej. Decyzja należy do Ciebie!




TERAMO 1



TERAMO 2





magia lustra

Drzwi to całkiem sporo przestrzeni, którą można kreatywnie wykorzystać. Drzwi z lustrem to doskonałe rozwiązanie do małych mieszkań, czy łazienek, gdzie trudno znaleźć miejsce na duże lustro.

COLOMBO 1



TEAK/CZARNA SZYBA

COLOMBO 2



TEAK/CZARNA SZYBA

COLOMBO 3



TEAK/CZARNA SZYBA

COLOMBO 4



TEAK/CZARNA SZYBA

★ BESTSELLER
COLOMBO 5



TEAK

COLOMBO 6



TEAK

DĄB RUSTYKALNY



skandynawski styl

Proste, funkcjonalne i przede wszystkim jasne wnętrza to cechy skandynawskiego stylu. Drzwi z tłoczeniem dają unikatowy charakter tej kolekcji.

SKANDIK 1



ŚNIEŻNA BIEL

SKANDIK 2



ŚNIEŻNA BIEL

SKANDIK 3



ŚNIEŻNA BIEL

NOWOŚĆ

SKANDIK 4



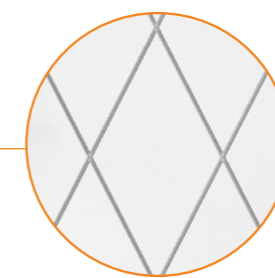
ŚNIEŻNA BIEL

NOWOŚĆ

SKANDIK 5



ŚNIEŻNA BIEL



BARI 1



GWIEZDZINA SZAROŚĆ

BARI 2



DĄB NATURA



★ BESTSELLER

BARI 3

SZARA PLATYNA

★BESTSELLER

VINCI 1



ŚNIEŻNY FLADER

VINCI 2



ŚNIEŻNA BIEL

VINCI 3



ŚNIEŻNA BIEL



klasyka w nowocześniejszym wydaniu

Szprosły wykonane przy pomocy specjalnej techniki druku na szkło. Zastosowane szkło jest dwuwarstwowe - pomiędzy taflami zalaminowano folię o zróżnicowanej transparentności. Tafla jest przezroczysta tylko w miejscu szprosów.

BELLINI 1



ORZECH CARDINAL

BELLINI 2



ORZECH CARDINAL

BELLINI 3



ORZECH CARDINAL

BELLINI 4



ORZECH CARDINAL

Wybierając drzwi wewnętrzne do domu, warto myśleć o nich jak o ważnym elemencie wystroju wnętrza. Nie powinny stanowić jedynie przejścia z pokoju do pokoju, a pełnić funkcję dekoracji, nadającej wnętrzu wyjątkowego charakteru.



DĄB RUSTYKALNY



FALCONE 1



SZARA PLATYNA

FALCONE 2



SZARA PLATYNA

FALCONE 3



SZARA PLATYNA

FALCONE 4




SZARA PLATYNA



SŁOMKOWY BEZ

FELLINI 1



ŚNIEŻNA BIEL

FELLINI 2



ŚNIEŻNA BIEL

FELLINI 3



ŚNIEŻNA BIEL



*ułożenie forniru w poprzecznych elementach skrzydła drzwiowego jest w poziomie

LUKKA 1



SŁOMKOWY BEZ

LUKKA 2



SŁOMKOWY BEZ

LUKKA 3



SŁOMKOWY BEZ



SERIA PERTINI
nowoczesna klasyka

SERIA PERTINI

SOLIDNE I TRWAŁE

Drzwi rozwierne w systemie bezprzylgowym.

Skrzydło drzwiowe o nowoczesnej konstrukcji ramiakowej - panel wewnętrzny jest cofnięty względem ramiaków pionowych, co stanowi o wyjątkowym charakterze tych drzwi.

W modelu Pertini 1 płytynę wewnętrzną zastąpiono szybą, co daje doskonały efekt minimalistycznej formy i doświetlenia pomieszczeń.

WYMIARY

PODSTAWOWY WYMIAR SKRZYDŁA	DODATKOWE WYMIARY SKRZYDŁA
wysokość [mm]: 2020	wysokość [mm]:
grubość [mm]: 39	1950/2100/2150/2200/2250
szerokość: „70”/„80”/„90”	szerokość: „60”/„100”
	„58”/„68”/„78”/„88”/„98”

PRZESZKLENIA

SZKŁO BEZPIECZNE

W modelach z przeszkleniem stosujemy szybę bezpieczną o grubości 8mm. Szkło dwuwarstwowe, obustronnie gładkie.

3 ODCIENIE SZKŁA

Standardowo we wszystkich drzwiach z przeszkleniami, stosowane jest szkło **mleczne**. Można je zmienić na szkło **bezbarwne** lub **czarne**.

WYKOŃCZENIA

16 OKLEIN DREWNIANYCH

Fornir odwzorowuje układ stojów, pokazuje naturalną strukturę drewna, nadając wnętrzu ciepły i przyjemny charakter. W ofercie drzwi ASILO znajdziesz drzwi wykończone fornirem modyfikowanym, naturalnym oraz fornirem malowanym.

4 KOLORY MALOWANE

Matowa powierzchnia wykonana przy pomocy najwyższej jakości technologii lakierniczej, przy użyciu lakierów ekologicznych utwardzanych promieniami UV.

DOSTĘPNE ZASTOSOWANIA

OŚCIEŻNICA REGULOWANA ASILO-R, ASILO-R PLUS, ASILO-R MAX
 OŚCIEŻNICA STAŁA ASILO-S
 OŚCIEŻNICA UKRYTA ASILO DG, DM, DMK
 SYSTEM PRZESUWNY LOFT **nowość**
 SYSTEM PRZESUWNY NAŚCIENNY, CHOWANY Z OPASKAMI
 SYSTEM PRZESUWNY CHOWANY BEZOPASKOWY
 SYSTEM PRZESUWNY MUTO-L (z wyłączeniem Pertini 1)
 DRZWI DWUSKRZYDŁOWE

WYPOSAŻENIE

ZAMEK MAGNETYCZNY to estetyczny i praktyczny dodatek, który wzniesie twoją codzienność na wyższy poziom komfortu. Bezszelestne zamykanie drzwi stanowi jeden z ważnych elementów dających poczucie luksusu użytkownika

W STANDARDZIE: ZAWIAS WIDOCZNY, ZAMEK MAGNETYCZNY
 ZA DOPLATĄ: ZAWIAS UKRYTY

SYSTEM
BEZPRZYLGOWY

MDF

441
GLASS
SYSTEM

FORNIR
MODYFIKOWANY

FORNIR
NATURALNY

UV
LAKIER

OŚCIEŻNICA
UKRYTA

ASILO-R
OŚCIEŻNICA
REGULOWANA

ZAMEK
MAGNETO

3D
ZAWIAS
UKRYTY

PERTINI 1



DĄB POLSKI / SZKŁO CZARNE



DĄB POLSKI / SZKŁO MLECZNE



DĄB POLSKI / SZKŁO PRZEźROCYSTE

szyby z charakterem

We wszystkich modelach drzwi Asilo, teraz są dostępne nie tylko matowe ale także przezroczyste i czarne przeszklenia. Spójrz jak mały detal decyduje o charakterze Twoich drzwi!

PERTINI 2



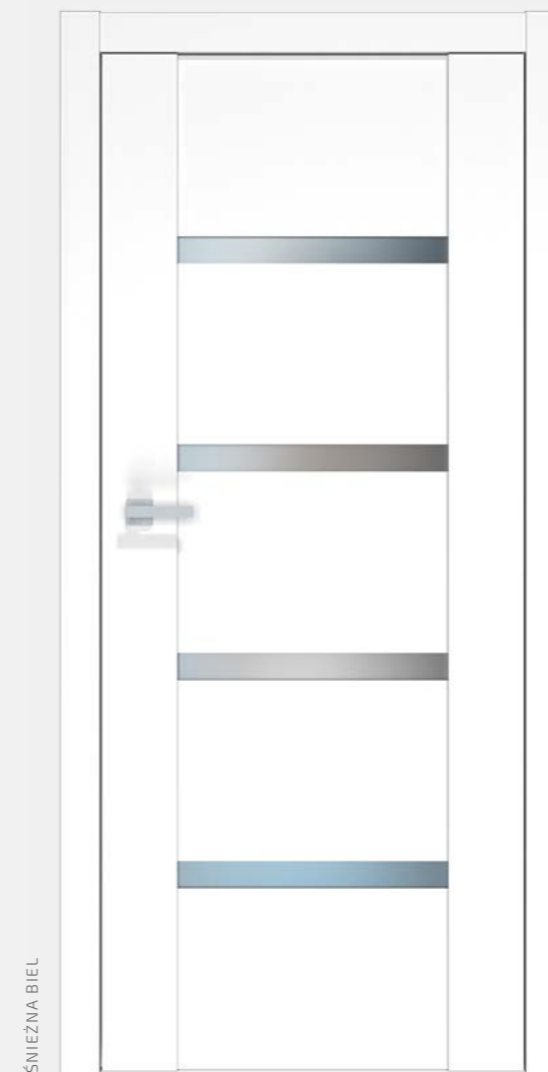
DĄB SIWY

PERTINI 3



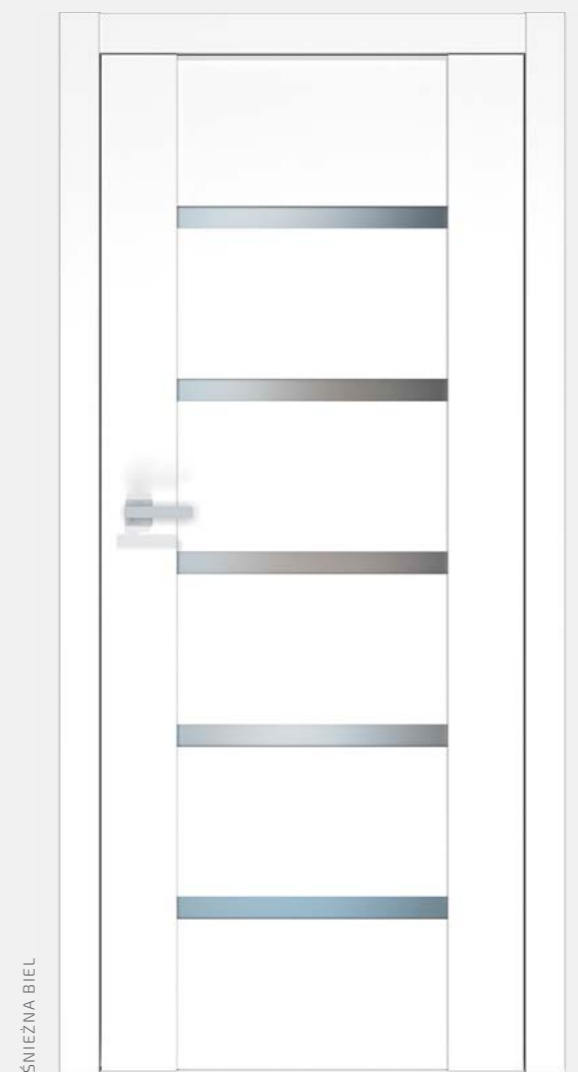
DĄB NEGRETTE

PERTINI 4



ŚNIEŻNA BIEL

PERTINI 5



ŚNIEŻNA BIEL



ORZECH AMERYKAŃSKI | JESION CZARNY

★ BESTSELLER

PERTINI 6



ORZECH AMERYKAŃSKI

PERTINI 9



ORZECH AMERYKAŃSKI

DRZWI SZKLANE

KONSTRUKCJA

Drzwi rozwierne całoszklane jednoskrzydłowe. Skrzydło o grubości 8 mm, wykonane z szyby hartowanej jednostronnie satynowanej lub przezroczystej.

WYMIARY

PODSTAWOWY WYMIAR SKRZYDŁA

wysokość [mm]: 2020

grubość [mm]: 8

szerokość: „60”/„70”/„80”/„90”/ „100”

DODATKOWE WYMIARY SKRZYDŁA

wysokość [mm]: 1950/2100/2150/2200/2250

szerokość: „58”/„68”/„78”/„88”/„98”

OKUCIA

Klasyczny kształt zawiasów i zamka.

dormakaba



chrom szczotkowany



czarny

SATYNOWANIE

Strona satynowana jest wrażliwa na działanie wilgoci, dlatego stosując drzwi Aliante w pomieszczeniach o zwiększonej wilgotności należy wybrać właściwy model.

Aliante 1 satynowane są po stronie przeciwzawiasowej.

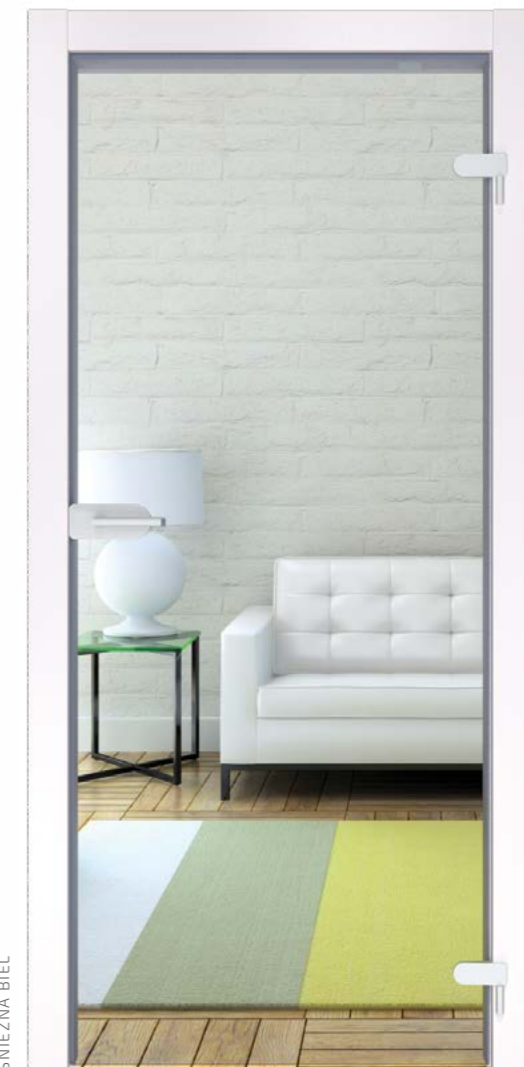
Aliante 2 satynowane są po stronie zawiasowej.

ALIANTE 1,2



ŚNIEŻNA BIEL

ALIANTE BASIC



ŚNIEŻNA BIEL

OŚCIEŻNICE

OŚCIEŻNICE WIDOCZNE

**ASILO-R / ASILO -R VERTE**

ościeżnica regulowana

Ościeżnica w całości wykonana z płyty MDF. Opaski ościeżnicy o szerokości 80mm, zaokrąglone na krawędziach. Opaska pionowa łączy się z poziomą pod kątem 90°. Zakres regulacji ościeżnicy 30mm.

Dostępne również w wersji ASILO-T, tunel bez frezowania pod zawiasy, uszczelkę i blachę zaczepową.

ASILO-R VERTE nie jest dostępne w wersji dwuskrzydłowej.

**ASILO-R PLUS / ASILO-R MAX
ASILO-R PLUS VERTE / ASILO-R MAX VERTE**

ościeżnica regulowana z panelem podwyższającym

Występuje w dwóch wersjach wymiarowych: ASILO-R PLUS - panel o wysokości 200mm, ASILO-R MAX - całość zabudowy ma 2700mm niezależnie do wysokości drzwi, do samodzielnego docięcia na odpowiednią wysokość. Panel o grubości 12mm.

Ułożenie forniru w płycinie górnej do wyboru poziome lub pionowe.

ASILO-R MAX niedostępne z fornirami: dąb lagosta
ASILO-R PLUS/MAX VERTE nie jest dostępne w wersji dwuskrzydłowej.

**ASILO-A**

ościeżnica regulowana do drzwi całoszklanych

Ościeżnica w całości wykonana z płyty MDF. Opaski ościeżnicy o szerokości 80mm, zaokrąglone na brzegach. Opaska pionowa łączy się z poziomą pod kątem 90°. Zakres regulacji ościeżnicy 30mm.

**ASILO-S**

ościeżnica stała

Ościeżnica w całości wykonana z płyty MDF. Szerokość stojaka 75mm.

OŚCIEŻNICE UKRYTE

**ASILO-DG | ASILO-DG VERTE**

ościeżnica ukryta do ściany kartonowo-gipsowej

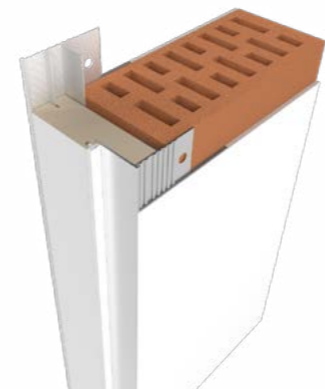
Stojaki ościeżnicy wykonane z MDF, z aluminiowymi profilami statymi i ruchomymi.

Możliwe zastosowanie do ścian kartonowo gipsowych na profilu „U” o grubości 50/75/100mm, pokrytym pojedynczą lub podwójną warstwą płyt GK.

Należy wybrać rozmiar, odpowiadający finalnej grubości ściany z optytowaniem. (G)

Profile ościeżnicy oraz stojak przygotowane do pomalowania farbą do ścian.

Po zakończeniu montażu jest niewidoczna.

**ASILO-DM | ASILO-DM VERTE**

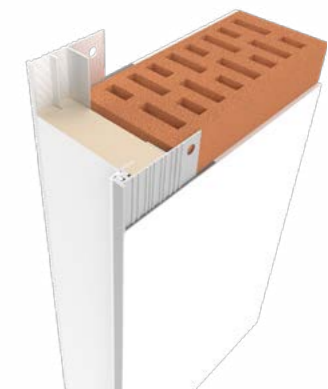
ościeżnica ukryta do ściany murowanej

Stojaki ościeżnicy wykonane z MDF, z aluminiowymi profilami statymi i ruchomymi. Możliwe zastosowanie do ścian o grubości od 7,5 do 52cm.

Należy wybrać rozmiar odpowiadający finalnej grubości ściany z tynkiem. (G)

Profile ościeżnicy oraz stojak przygotowane do pomalowania farbą do ścian.

Po zakończeniu montażu jest niewidoczna.

**ASILO-DMK | ASILO-DMK VERTE**

ościeżnica ukryta do ściany murowanej obłożonej jednostronnie kafelkami

Stojaki ościeżnicy wykonane z MDF, z aluminiowymi profilami statymi i ruchomymi. Możliwe zastosowanie do ścian o grubości od 7,5 do 52cm.

Ościeżnica pozwala na montaż glazury po stronie nielicującej się z drzwiami.


Należy wybrać rozmiar odpowiadający finalnej grubości ściany z tynkiem oraz kafelami (G).

Profile ościeżnicy oraz stojak przygotowane do pomalowania farbą do ścian.

Po zakończeniu montażu jest niewidoczna.



SYSTEM PRZESUWNY NAŚCIENNY LOFT



CHARAKTERYSTYKA

Drzwi z systemem przesuwym naściennym inspirowanym na styl loftowy. Wyeksponowane detale systemu wykonano z najwyższą starannością. Charakter podkreśla ich czarny, matowy kolor.

System dostępny w dwóch wersjach:
 - **LOFT nieregulowany** - system do drzwi przesuwanych mocowany od przodu
 - **LOFT regulowany** - system do drzwi przesuwanych mocowany od góry.

NIEDOSTĘPNY ZE SKRZYDŁEM ALIANTE, LINATE 2, MARCONI 2.

WYMIARY

PODSTAWOWY WYMIAR SKRZYDŁA
 wysokość [mm]: 2020
 grubość [mm]: 39
 szerokość: „70”/„80”/„90”

DODATKOWE WYMIARY SKRZYDŁA
 wysokość [mm]:
 1950/2100/2150/2200/2250
 szerokość: „100”

WYPOSAŻENIE STANDARDOWE system nieregulowany

- szyna jezdna 2m z zabezpieczeniem przed wypadnięciem drzwi
- uchwyt LOFT niereg.
- odbojnik dolny i górny
- uchwyt do drzwi prosty LOFT

WYPOSAŻENIE STANDARDOWE system regulowany

- szyna jezdna 2m z zabezpieczeniem przed wypadnięciem drzwi
- uchwyt LOFT ART reg.
- odbojnik dolny i górny
- uchwyt do drzwi prosty LOFT

SYSTEM PRZESUWNY NAŚCIENNY



CHARAKTERYSTYKA

Drzwi przesuwne naścienne z drewnianą maskownicą systemu przesuwego oraz belką odbojową. Maskownica fornirowana po stronie zewnętrznej, od wewnątrz ostionęta profilem aluminiowym.

System dostępny w trzech wersjach:
BEZ TUNEŁU
 SKRZYDŁO+SYSTEM PRZESUWNY)
Z TUNELEM 2/3
 (SKRZYDŁO+SYSTEM PRZESUWNY+ASILO TN1)
Z TUNELEM
 (SKRZYDŁO+SYSTEM PRZESUWNY+ASILO TN2)

NIEDOSTĘPNY ZE SKRZYDŁEM ALIANTE, LINATE 2, MARCONI 2.

WYMIARY

PODSTAWOWY WYMIAR SKRZYDŁA
 wysokość [mm]: 2020
 grubość [mm]: 39
 szerokość: „70”/„80”/„90”

DODATKOWE WYMIARY SKRZYDŁA
 wysokość [mm]:
 1950/2100/2150/2200/2250
 szerokość: „60”/„100”

WYPOSAŻENIE STANDARDOWE

- uchwyt wpuszczany, kwadratowy 56x56mm, stal nierdzewna
- samodomykacz

SYSTEM PRZESUWNY CHOWANY Z OPASKAMI



CHARAKTERYSTYKA

Drzwi przesuwne chowane w ścianę.
Występują w opcjach:
- chowane w ścianie GK o grubości 100 mm (ASILO-E)
- chowane w ścianie GK o grubości 125 mm (ASILO-E)
- dostawiane do ściany murowanej lub GK o grubości od 75 do 520mm (ASILO-TE)

NIEDOSTĘPNY DLA DRZWI LINATE 2, MARCONI 2, ALIANTE.

WYMIARY

PODSTAWOWY WYMIAR SKRZYDŁA
wysokość [mm]: 2020
grubość [mm]: 39
szerokość: „70”/„80”/„90”

DODATKOWE WYMIARY SKRZYDŁA
wysokość [mm]:
1950/2100/2150/2200/2250
szerokość: „60”/„100”

WYPOSAŻENIE STANDARDOWE

uchwyt wpuszczany, kwadratowy
56x56mm, stal nierdzewna

SYSTEM PRZESUWNY CHOWANY SYNTESIS LINE



CHARAKTERYSTYKA

Drzwi przesuwne chowane w ścianę.
Występują w opcjach:
- chowane w ścianie GK o grubości 100 mm
- chowane w ścianie GK o grubości 125 mm

NIEDOSTĘPNY DLA DRZWI LINATE 2, MARCONI 2, ALIANTE, SERII PERTINI.

WYMIARY

PODSTAWOWY WYMIAR SKRZYDŁA
wysokość [mm]: 2020
grubość [mm]: 39
szerokość: „70”/„80”/„90”

DODATKOWE WYMIARY SKRZYDŁA
wysokość [mm]:
1950/2100/2150/2200/2250
szerokość: „60”/„100”

WYPOSAŻENIE STANDARDOWE

- uchwyt wpuszczany, kwadratowy
56x56mm, stal nierdzewna

SYSTEM PRZESUWNY CHOWANY BEZOPASKOWY



CHARAKTERYSTYKA

Drzwi przesuwne chowane w ścianę.
Występują w opcjach:
- chowane w ścianie GK o grubości 100 mm
- chowane w ścianie GK o grubości 125 mm.

Po zakończeniu montażu opaski drzwi są niewidoczne.

NIEDOSTĘPNY DLA DRZWI LINATE 2,
MARCONI 2, ALIANTE.

WYMIARY

PODSTAWOWY WYMIAR SKRZYDŁA
wysokość [mm]: 2020
grubość [mm]: 39
szerokość: „70”/„80”/„90”

DODATKOWE WYMIARY SKRZYDŁA
wysokość [mm]:
1950/2100/2150/2200/2250
szerokość: „60”/„100”

WYPOSAŻENIE STANDARDOWE

- uchwyt wpuszczany, kwadratowy
56x56mm, stal nierdzewna

SYSTEM PRZESUWNY MUTO-L



CHARAKTERYSTYKA

System naścienny do drzwi szklanych i drewnianych z maskownicą dostępną w kolorze srebrnym i czarnym. Prosty i elegancki. Z Systemem DOOR MOTION - automatycznym domykaniem drzwi.

NIEDOSTĘPNY DLA DRZWI LINATE 2,
MARCONI 2, PERTINI 1

WYMIARY

PODSTAWOWY WYMIAR SKRZYDŁA
wysokość [mm]: 2020
grubość [mm]: 8 lub 39
szerokość: „100”

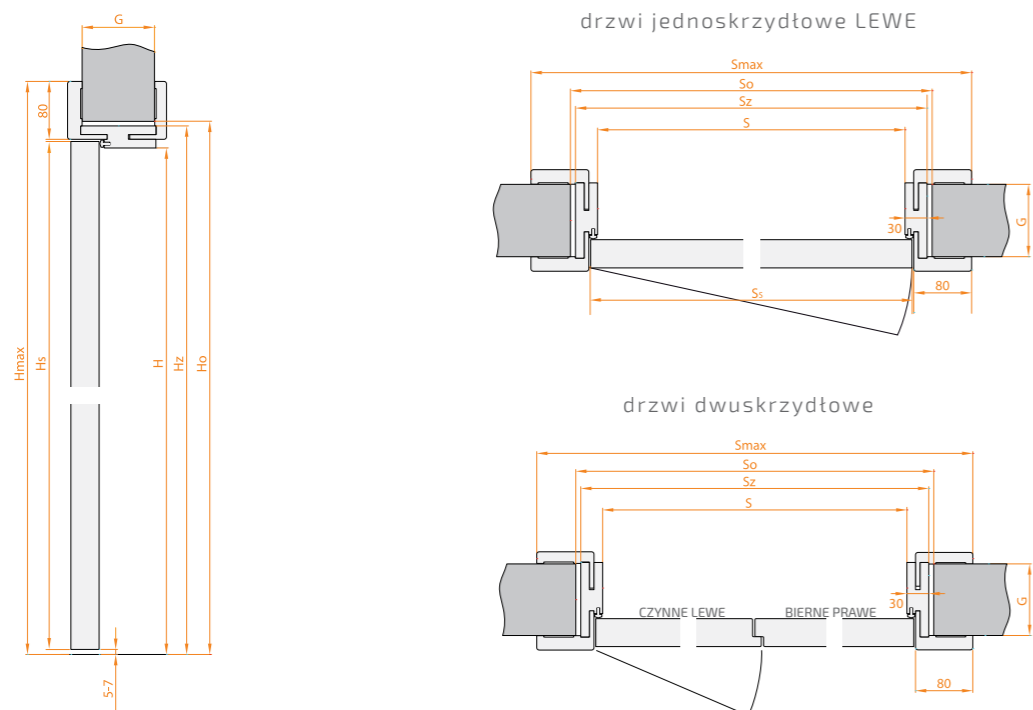
DODATKOWE WYMIARY SKRZYDŁA
wysokość: 1950, 2100, 2150, 2200, 2250

WYPOSAŻENIE STANDARDOWE

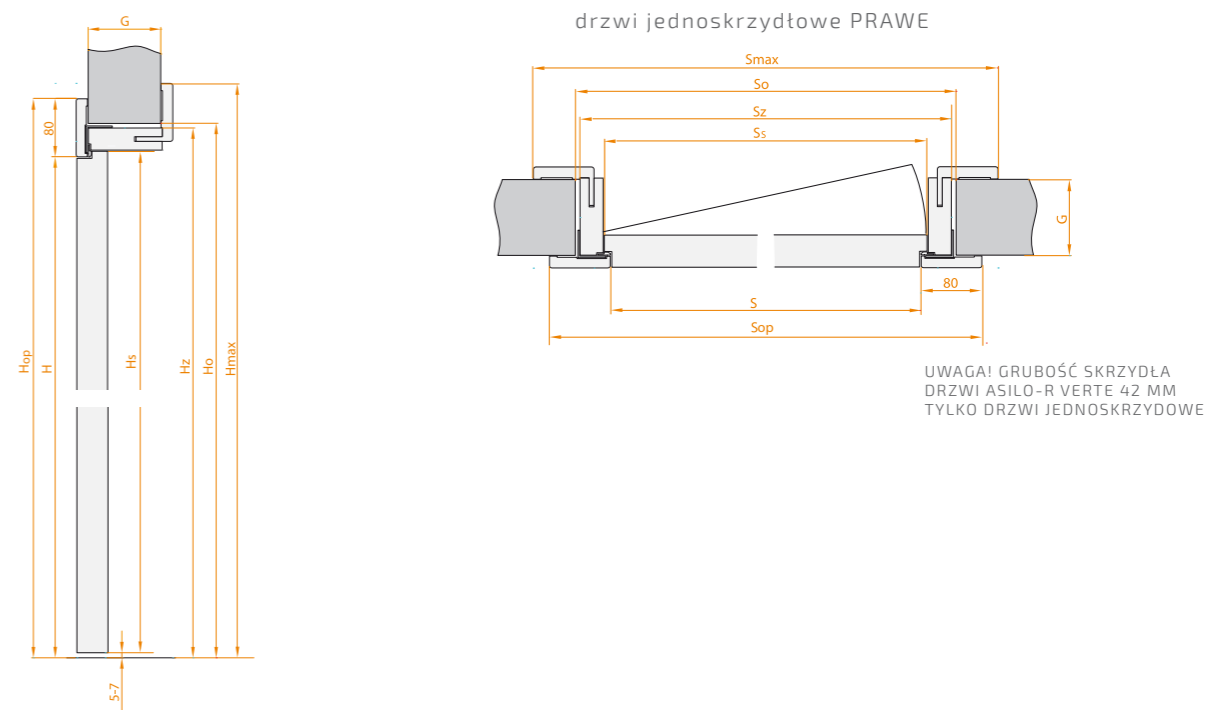
- do drzwi szklanych uchwyt wpuszczany, okrągły 57mm,
- do drzwi drewnianych uchwyt wpuszczany, kwadratowy 56x56mm,

WYMIARY

WYMIARY: OŚCIEŻNICA REGULOWANA | ASILO-R



WYMIARY: OŚCIEŻNICA REGULOWANA | ASILO-R VERTE



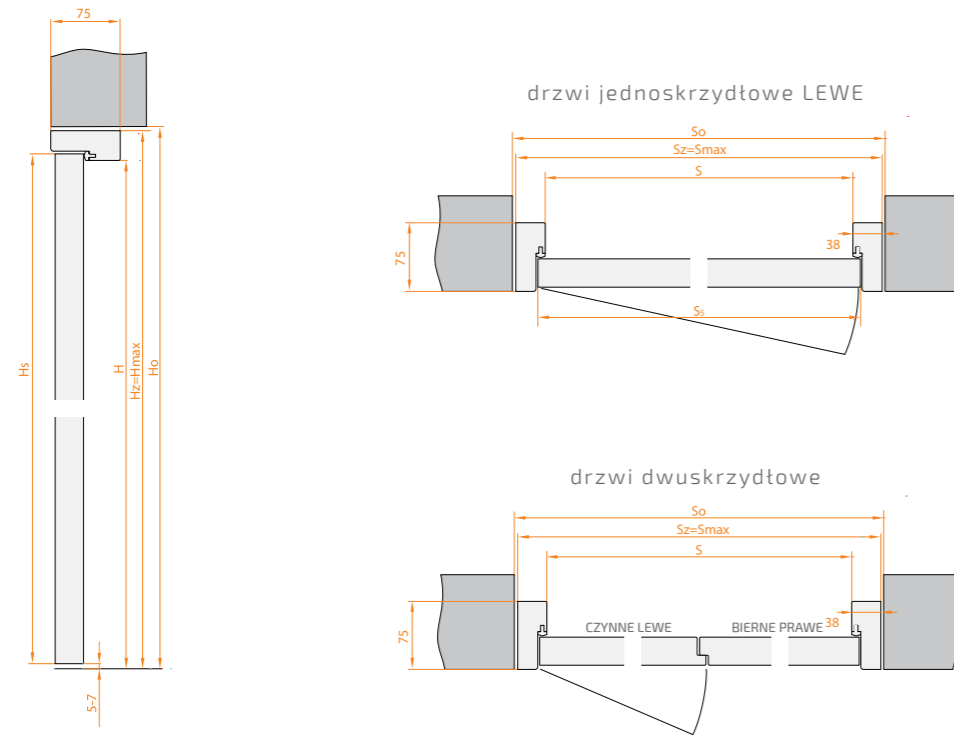
ROZMIAR DRZWI	WYMIAR SKRZYDŁA	WYMIAR W ŚWIETLE OŚCIEŻNICY	WYMIAR ZEWNĘTRZNY OŚCIEŻNICY	OPTYMALNY WYMIAR OTWORU W MURZE	WYMIAR ZEWNĘTRZNY OŚCIEŻNICY Z OPASKAMI		
SZEROKOŚĆ „A”	$S_0 = 10A + 38$	$S = 10A + 20$	$S_2 = 10A + 80$	$S_0^* = 10A + 100$	$S_{MAX} = 10A + 204$		
„60”	638	620	680	700	804		
„70”	738	720	780	800	904		
„80”	838	820	880	900	1004		
„90”	938	920	980	1000	1104		
„100”	1038	1020	1080	1100	1204		
„78”	818	800	860	880	984		
WYSOKOŚĆ	H_s	$H = H_s - 3$	$H_2 = H_s + 27$	$H_0^* = H_s + 35$	$H_{MAX} = H_s + 89$		
1950	1950	1947	1977	1985	2039		
2020	2020	2017	2047	2055	2109		
2100	2100	2097	2127	2135	2189		
2150	2150	2147	2177	2185	2239		
2200	2200	2197	2227	2235	2289		
2250	2250	2247	2277	2285	2339		
SZEROKOŚĆ		S_{SA}	S_{SB}	$S = 10(A+B) + 48$	$S_2 = 10(A+B) + 108$	$S_0^* = 10(A+B) + 130$	$S_{MAX} = 10(A+B) + 232$
CZYWNE A	BIERNE B						
„60”	„60”	638	638	1248	1308	1330	1432
„70”	„70”	738	738	1448	1508	1530	1632
„80”	„80”	838	838	1648	1708	1730	1832
„90”	„90”	938	938	1848	1908	1930	2032
„100”	„100”	1038	1038	2048	2108	2130	2232
„78”	„88”	818	918	1708	1768	1790	1892
WYSOKOŚĆ DRZWI	WYSOKOŚCI DOSTĘPNE JAK W DRZWIACH JEDNOSKRZYDŁOWYCH						
ASILO-R PLUS	SZEROKOŚĆ	SZEROKOŚCI DOSTĘPNE JAK W OŚCIEŻNICY ASILO-R					
	WYSOKOŚĆ H_s	H_s	$H = H_s - 3$	$H_2 = H_s + 27$	$H_0^* = H_s + 35$	$H_{MAX} = H_s + 289$	
ASILO-R MAX	SZEROKOŚĆ	SZEROKOŚCI DOSTĘPNE JAK W OŚCIEŻNICY ASILO-R					
	WYSOKOŚĆ H_s	H_s	$H = H_s - 3$	$H_2 = H_s + 27$	$H_0^* = H_s + 35$	$H_{MAX} = 2700$	

*Tolerancja dla otworu montażowego: $S_0 = +20 / H_0 = +10$

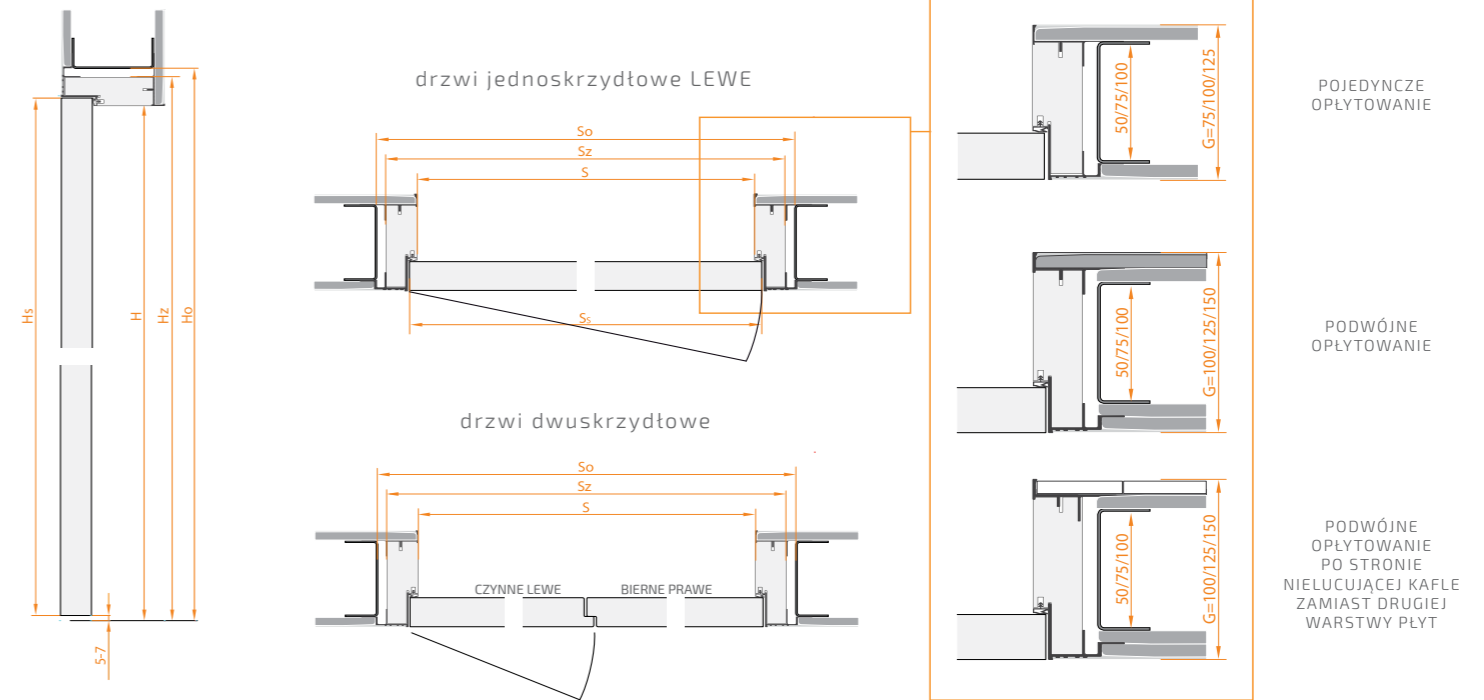
ROZMIAR DRZWI	WYMIAR SKRZYDŁA	WYMIAR W ŚWIETLE OŚCIEŻNICY	WYMIAR ZEWNĘTRZNY OŚCIEŻNICY	OPTYMALNY WYMIAR OTWORU W MURZE	WYMIAR ZEWNĘTRZNY OŚCIEŻNICY Z OPASKAMI OD STRONY LICUJĄCEJ	WYMIAR ZEWNĘTRZNY OŚCIEŻNICY Z OPASKAMI OD STRONY NIELICUJĄCEJ	
SZEROKOŚĆ „A”	$S_0 = 10A + 38$	$S = 10A + 21$	$S_2 = 10A + 110$	$S_0^* = 10A + 130$	$S_{OP} = 10A + 181$	$S_{MAX} = 10A + 228$	
„60”	638	621	710	730	781	828	
„70”	738	721	810	830	881	928	
„80”	838	821	910	930	981	1028	
„90”	938	921	1010	1030	1081	1128	
„100”	1038	1021	1110	1130	1181	1228	
„78”	818	801	890	910	961	1008	
WYSOKOŚĆ	H_s	$H = H_s - 3$	$H_2 = H_s + 42$	$H_0^* = H_s + 54$	$H_{OP} = H_s + 77$	$H_{MAX} = H_s + 101$	
1950	1962	1959	2004	2015	2039	2063	
2020	2032	2029	2074	2085	2109	2133	
2100	2112	2109	2154	2165	2189	2213	
2150	2162	2159	2204	2215	2239	2263	
2200	2212	2209	2254	2265	2289	2313	
2250	2262	2259	2304	2315	2339	2363	
ASILO-R PLUS VERTE	SZEROKOŚĆ	SZEROKOŚCI DOSTĘPNE JAK W OŚCIEŻNICY ASILO-R VERTE					
	WYSOKOŚĆ H_s	H_s	$H = H_s - 3$	$H_2 = H_s + 42$	$H_0^* = H_s + 54$	$H_{OP} = H_s + 277$	$H_{MAX} = H_s + 301$
ASILO-R MAX VERTE	SZEROKOŚĆ	SZEROKOŚCI DOSTĘPNE JAK W OŚCIEŻNICY ASILO-R VERTE					
	WYSOKOŚĆ H_s	H_s	$H = H_s - 3$	$H_2 = H_s + 42$	$H_0^* = H_s + 54$	$H_{MAX} = 2700$	$H_{MAX} = 2700$

*Tolerancja dla otworu montażowego: $S_0 = +20 / H_0 = +10$

WYMIARY: OŚCIEŻNICA STAŁA | ASILO-S



WYMIARY: OŚCIEŻNICA UKRYTA DO ŚCIANY GK | ASILO-DG



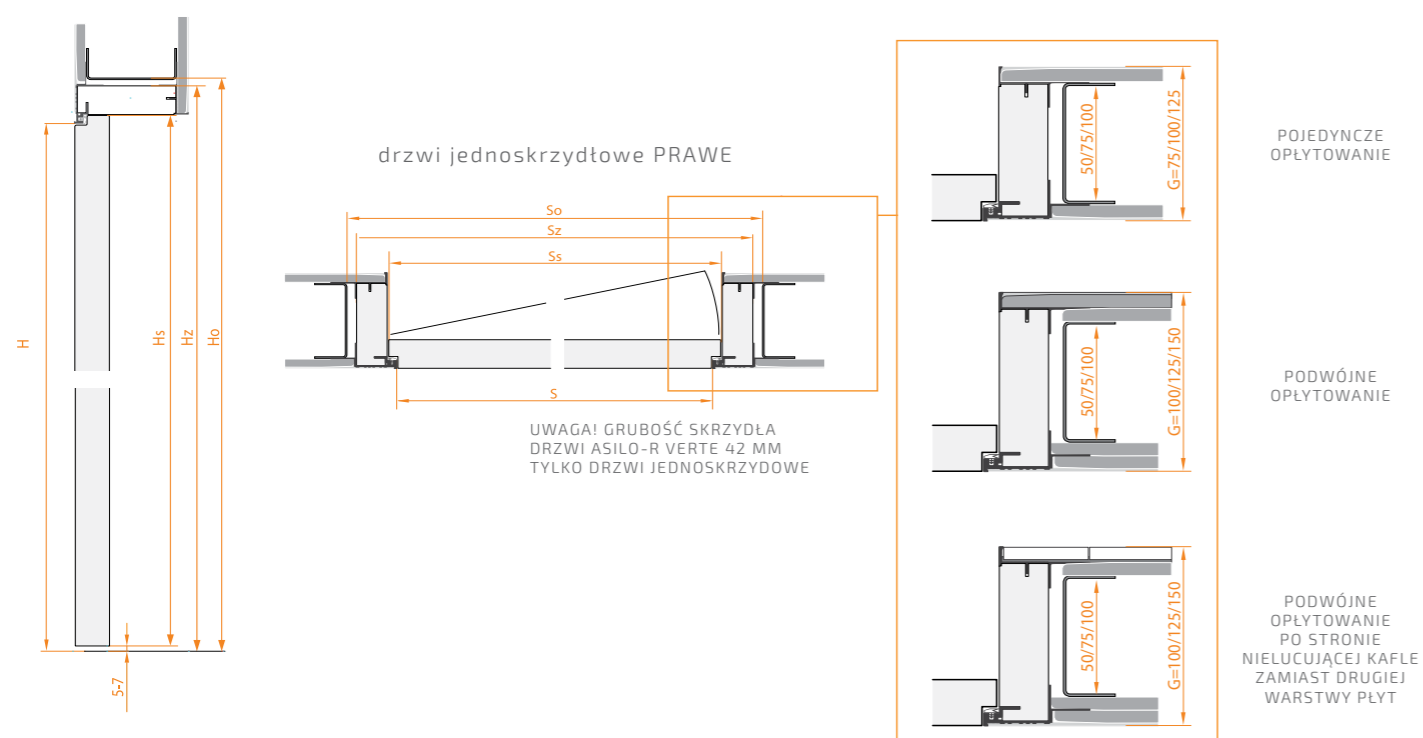
	WYMIAR SKRZYDŁA		WYMIAR W ŚWIETLE OŚCIEŻNICY	WYMIAR ZEWNĘTRZNY OŚCIEŻNICY	OPTYMALNY WYMIAR OTWORU W MURZE		
DRZWI JEDNOSKRZYDŁOWE	SZEROKOŚĆ „A”		$S_3=10A+38$	$S=10A+20$	$S_2=10A+96$	$S_0^*=10A+115$	
	„60”	638	620	696	715		
	„70”	738	720	796	815		
	„80”	838	820	896	915		
	„90”	938	920	996	1015		
	„100”	1038	1020	1096	1115		
	„78”	818	800	876	895		
	WYSOKOŚĆ	H_3	$H=H_3-3$	$H_2=H_3+35$	$H_0^*=H_3+45$		
	1950	1950	1947	1985	1995		
	2020	2020	2017	2055	2065		
2100	2100	2097	2135	2145			
2150	2150	2147	2185	2195			
2200	2200	2197	2235	2245			
2250	2250	2247	2285	2295			
DRZWI DWUSKRZYDŁOWE	SZEROKOŚĆ		S_{SA}	S_{SB}	$S=10(A+B)+48$	$S_2=10(A+B)+124$	$S_0^*=10(A+B)+145$
	CZYNNE „A”	BIERNE „B”					
	„60”	„60”	638	638	1248	1324	1345
	„70”	„70”	738	738	1448	1524	1545
	„80”	„80”	838	838	1648	1724	1745
	„90”	„90”	938	938	1848	1924	1945
	„100”	„100”	1038	1038	2048	2124	2145
	„78”	„88”	818	918	1708	1784	1805
WYSOKOŚĆ DRZWI	WYSOKOŚCI DOSTĘPNE JAK W DRZWIACH JEDNOSKRZYDŁOWYCH						

Tolerancja dla otworu montażowego: $S_0^=+20/H_0=+10$

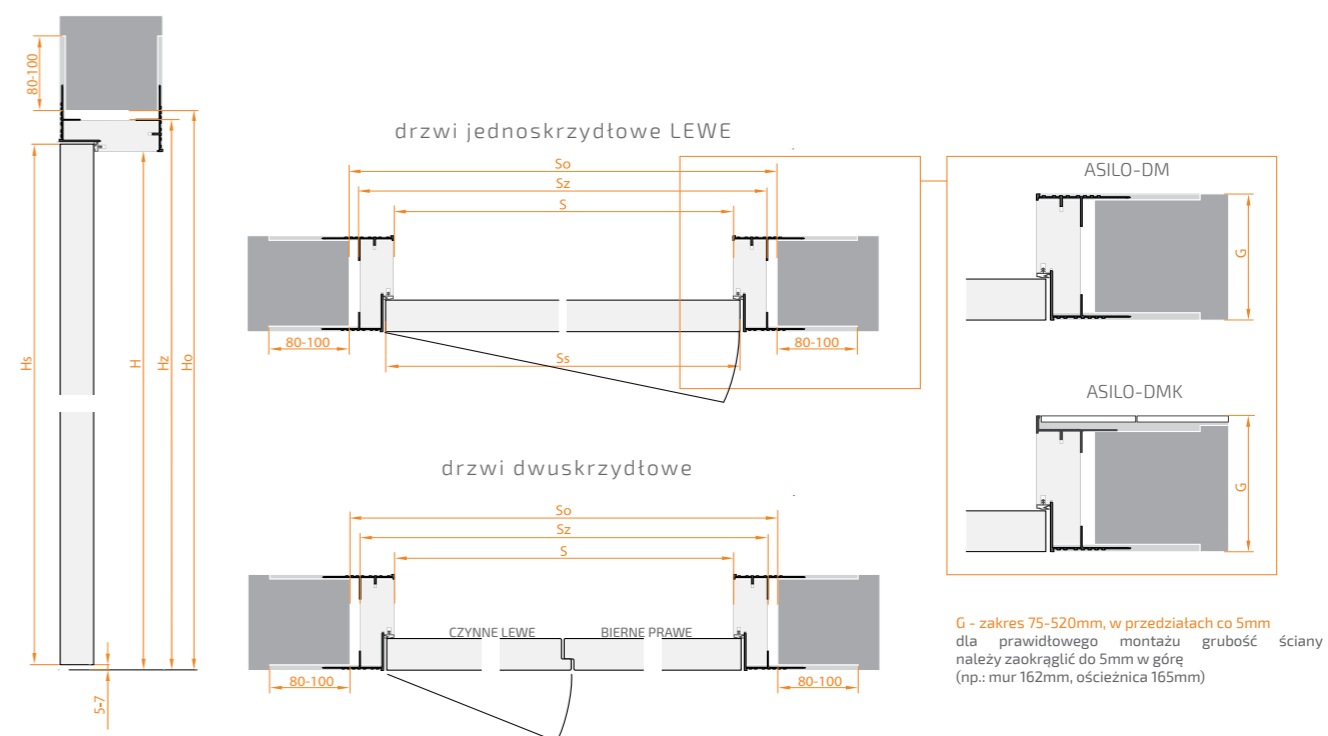
	WYMIAR SKRZYDŁA		WYMIAR W ŚWIETLE OŚCIEŻNICY	WYMIAR ZEWNĘTRZNY OŚCIEŻNICY	OPTYMALNY WYMIAR OTWORU W MURZE		
DRZWI JEDNOSKRZYDŁOWE	SZEROKOŚĆ „A”		$S_3=10A+38$	$S=10A+21$	$S_2=10A+101$	$S_0^*=10A+120^*$	
	„60”	638	621	701	720		
	„70”	738	721	801	820		
	„80”	838	821	901	920		
	„90”	938	921	1001	1020		
	„100”	1038	1021	1101	1120		
	„78”	818	801	881	900		
	WYSOKOŚĆ	H_3	$H=H_3-2$	$H_2=H_3+38$	$H_0^*=H_3+50$		
	1950	1950	1948	1988	1998		
	2020	2020	2018	2058	2068		
2100	2100	2098	2138	2148			
2150	2150	2148	2188	2198			
2200	2200	2198	2238	2248			
2250	2250	2248	2288	2298			
DRZWI DWUSKRZYDŁOWE	SZEROKOŚĆ		S_{SA}	S_{SB}	$S=10(A+B)+49$	$S_2=10(A+B)+129$	$S_0^*=10(A+B)+150$
	CZYNNE „A”	BIERNE „B”					
	„60”	„60”	638	638	1249	1329	1345
	„70”	„70”	738	738	1449	1529	1550
	„80”	„80”	838	838	1649	1729	1750
	„90”	„90”	938	938	1849	1929	1950
	„100”	„100”	1038	1038	2049	2129	2150
	„78”	„88”	818	918	1709	1789	1810
WYSOKOŚĆ DRZWI	WYSOKOŚCI DOSTĘPNE JAK W DRZWIACH JEDNOSKRZYDŁOWYCH						

Tolerancja dla otworu montażowego: $S_0^=+10/H_0=+5$

WYMIARY: OŚCIEŻNICA UKRYTA DO ŚCIANY GK **ASILO-DG VERTE**



WYMIARY: OŚCIEŻNICA UKRYTA DO ŚCIANY MUROWANEJ | **ASILO-DM/DMK**



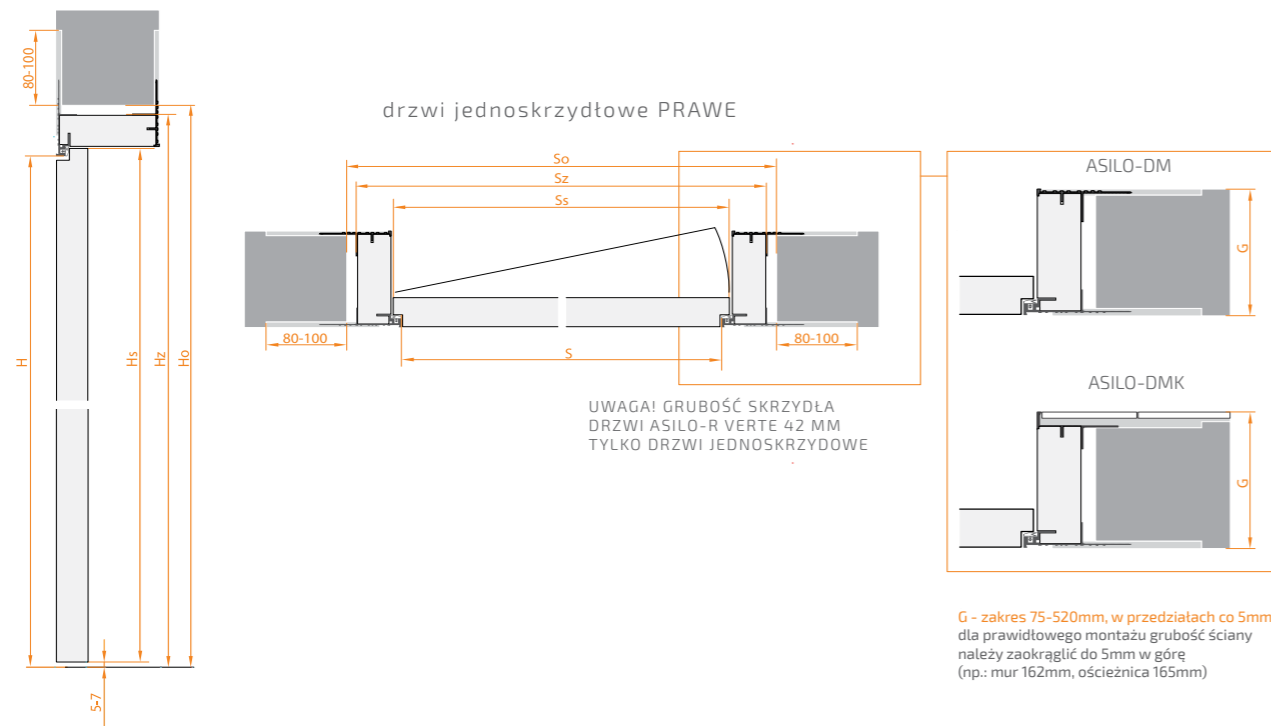
	WYMIAR SKRZYDŁA	WYMIAR W ŚWIETLE OŚCIEŻNICY	WYMIAR ZEWNĘTRZNY OŚCIEŻNICY	OPTYMALNY WYMIAR OTWORU W MURZE
SZEROKOŚĆ „A”	$S_s=10A+38$	$S=10A+21$	$S_z=10A+125$	$S_0^*=10A+145$
„60”	638	621	725	745
„70”	738	721	825	845
„80”	838	821	925	945
„90”	938	921	1025	1045
„100”	1038	1021	1125	1145
„78”	818	801	905	925
WYSOKOŚĆ	H_s	$H=H_s-2$	$H_z=H_s+50$	$H_0^*=H_s+60$
1950	1962	1960	2012	2022
2020	2032	2030	2082	2092
2100	2112	2110	2162	2172
2120	2162	2160	2212	2222
2200	2212	2210	2262	2272
2250	2262	2260	2312	2322

	WYMIAR SKRZYDŁA	WYMIAR W ŚWIETLE OŚCIEŻNICY	WYMIAR ZEWNĘTRZNY OŚCIEŻNICY	OPTYMALNY WYMIAR OTWORU W MURZE		
SZEROKOŚĆ „A”	$S_s=10A+38$	$S=10A+21$	$S_z=10A+101$	$S_0^*=10A+120^*$		
„60”	638	621	701	720		
„70”	738	721	801	820		
„80”	838	821	901	920		
„90”	938	921	1001	1020		
„100”	1038	1021	1101	1120		
„78”	818	801	881	900		
WYSOKOŚĆ	H_s	$H=H_s-2$	$H_z=H_s+38$	$H_0^*=H_s+50$		
1950	1950	1948	1988	2000		
2020	2020	2018	2058	2070		
2100	2100	2098	2138	2150		
2150	2150	2148	2188	2200		
2200	2200	2198	2238	2250		
2250	2250	2248	2288	2300		
SZEROKOŚĆ CZYNNE „A”	S_{SA}	S_{SB}	$S=10(A+B)+49$	$S_z=10(A+B)+129$	$S_0^*=10(A+B)+150^*$	
BIERNE „B”						
„60”	„60”	638	638	1249	1329	1350
„70”	„70”	738	738	1449	1529	1550
„80”	„80”	838	838	1649	1729	1750
„90”	„90”	938	938	1849	1929	1950
„100”	„100”	1038	1038	2049	2129	2150
„78”	„88”	818	918	1709	1789	1810
WYSOKOŚĆ DRZWI	WYSOKOŚCI DOSTĘPNE JAK W DRZWIACH JEDNOSKRZYDŁOWYCH					

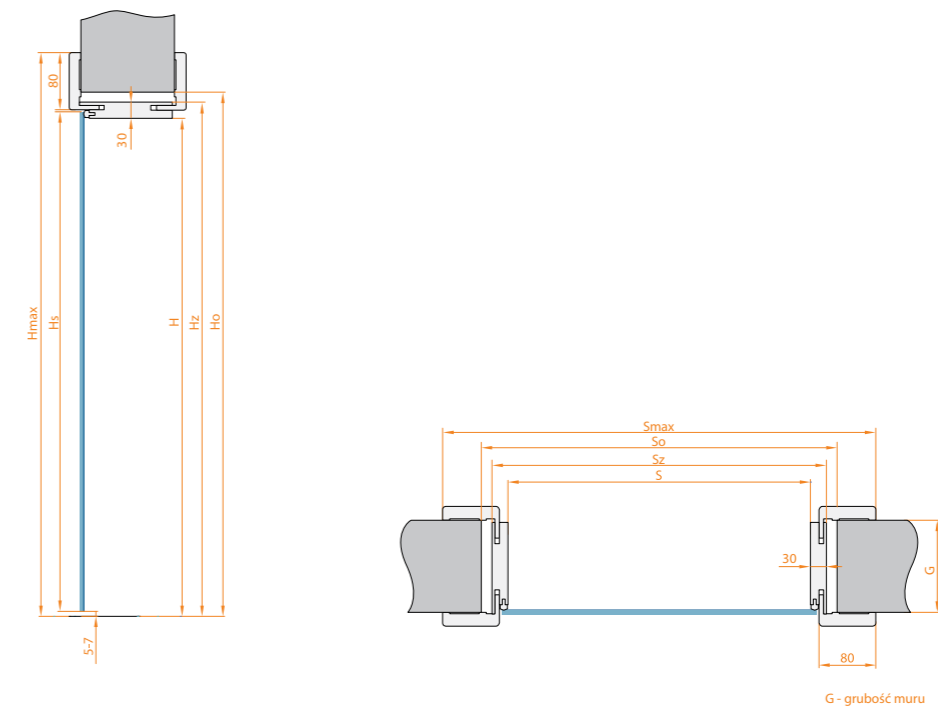
*Tolerancja dla otworu montażowego: $S_0=+10/H_0=+5$

*Tolerancja dla otworu montażowego: $S_0=+10/H_0=+5$
** Do zamówienia proszę podać grubość ściany

WYMIARY: OŚCIEŻNICA UKRYTA DO ŚCIANY MUROWANEJ | **ASILO-DM/DMK VERTE**



WYMIARY: OŚCIEŻNICA REGULOWANA DO DRZWI SZKLANYCH | **ASILO-A**



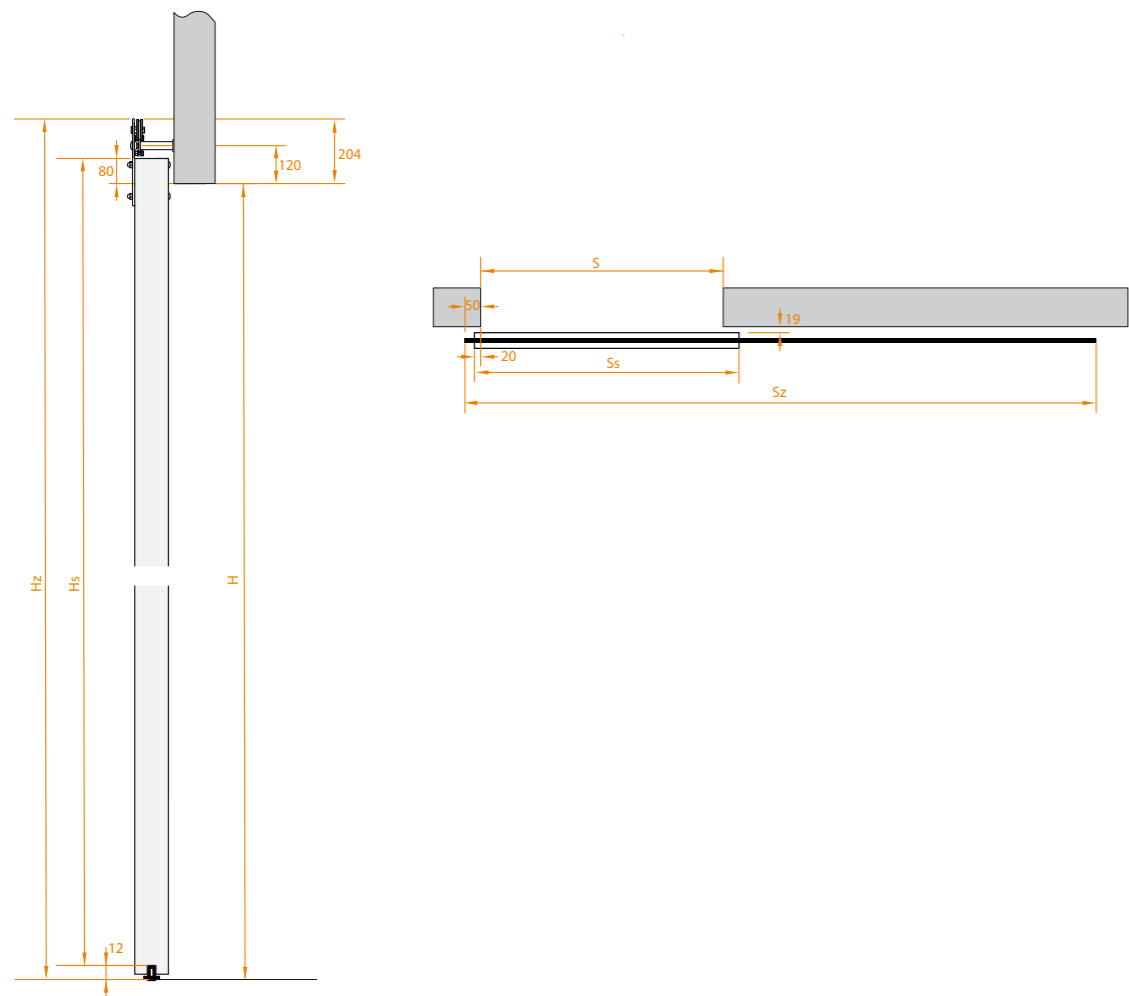
	WYMIAR SKRZYDŁA	WYMIAR W ŚWIETLE OŚCIEŻNICY	WYMIAR ZEWNĘTRZNY OŚCIEŻNICY	OPTYMALNY WYMIAR OTWORU W MURZE
SZEROKOŚĆ „A”	$S_s=10A+38$	$S=10A+21$	$S_z=10A+125$	$S_0^*=10A+145$
„60”	638	621	725	745
„70”	738	721	825	845
„80”	838	821	925	945
„90”	938	921	1025	1045
„100”	1038	1021	1125	1145
„78”	818	801	905	925
WYSOKOŚĆ	H_s	$H=H_s-2$	$H_z=H_s+50$	$H_0^*=H_s+60$
1950	1962	1960	2012	2022
2020	2032	2030	2082	2092
2100	2112	2110	2162	2172
2150	2162	2160	2212	2222
2200	2212	2210	2262	2272
2250	2262	2260	2312	2322

*Tolerancja dla otworu montażowego: $S_0=+10/H_0=+5$

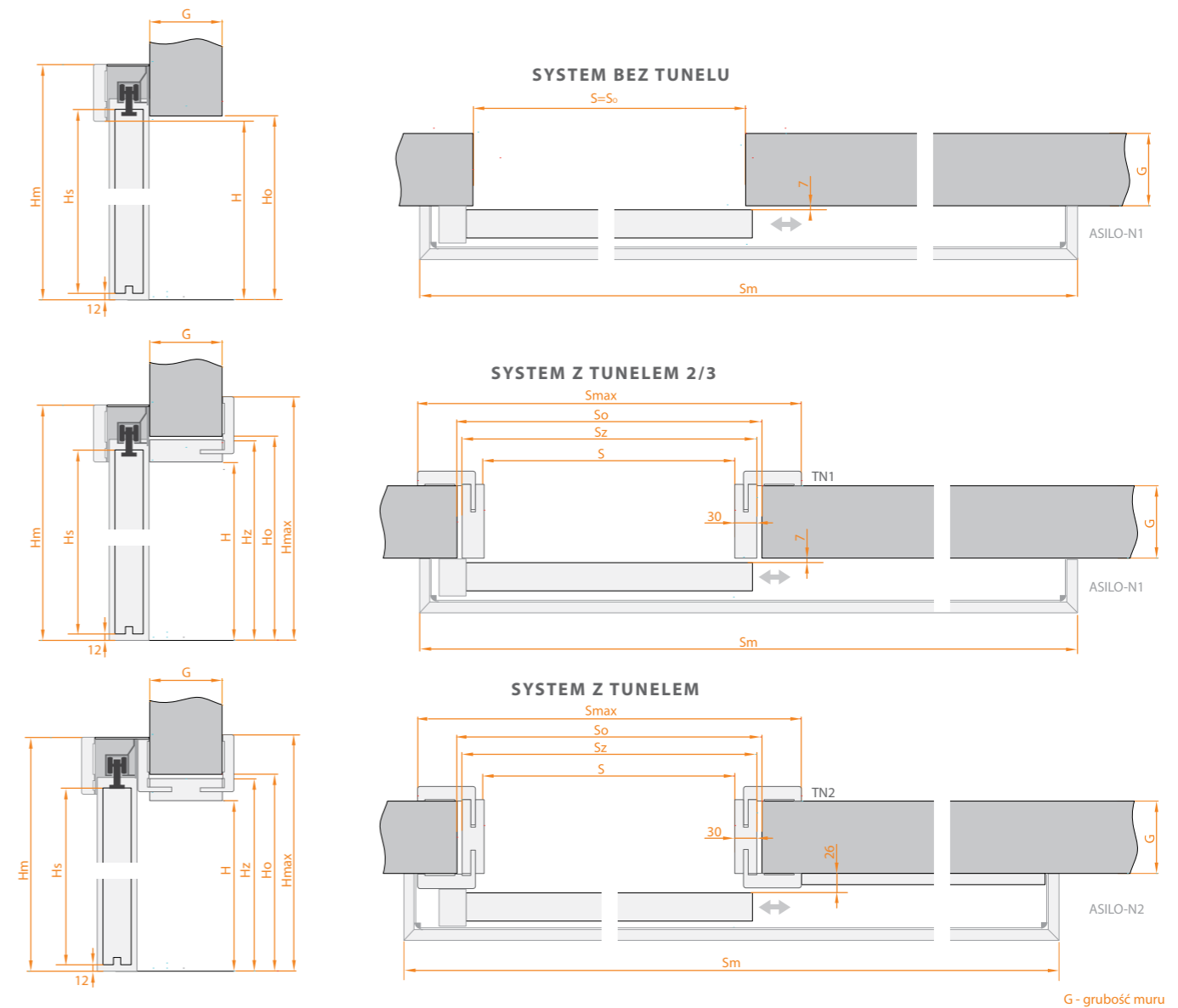
	WYMIAR W ŚWIETLE OŚCIEŻNICY	WYMIAR ZEWNĘTRZNY OŚCIEŻNICY	OPTYMALNY WYMIAR OTWORU W MURZE	WYMIAR ZEWNĘTRZNY OŚCIEŻNICY Z OPASKAMI
SZEROKOŚĆ DRZWI	S	S_z	$S_0^*=10A+100$	S_{max}
„60”	620	680	700	804
„70”	720	780	800	904
„80”	820	880	900	1004
„90”	920	980	1000	1104
„100”	1020	1080	1100	1204
„A”	$10A+20$	$10A+80$	$10A+100$	$10A+204$
WYSOKOŚĆ DRZWI	H	H_z	$H_0^*=H_s+35$	H_{max}
1950	1947	1977	1985	2039
2020	2017	2047	2055	2109
2100	2097	2127	2135	2189
2150	2147	2177	2185	2239
2200	2197	2227	2235	2289
2250	2247	2277	2285	2339

*Tolerancja dla otworu montażowego: $S_0=+20/H_0=+10$

WYMIARY: SYSTEM PRZESUWNY NAŚCIENNY LOFT REGULOWANY / NIEREGULOWANY



WYMIARY: SYSTEM PRZESUWNY NAŚCIENNY



G - grubość muru

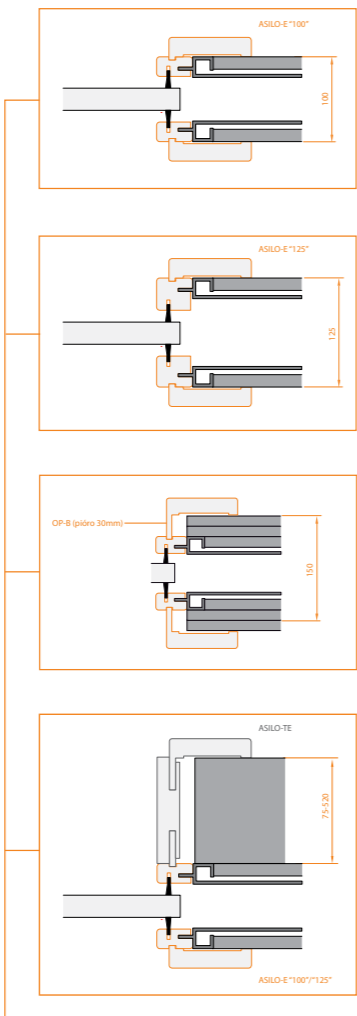
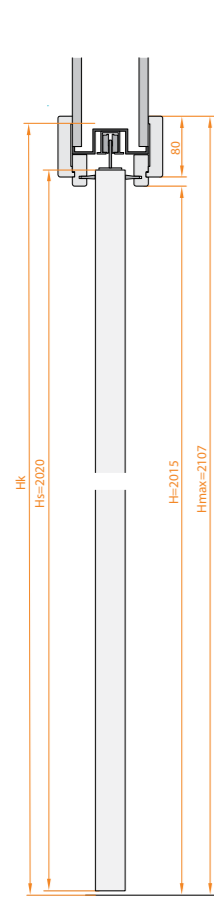
	WYMIAR SKRZYDŁA	WYMIAR W ŚWIETLE OTWORU/ OPTIMALNY WYMIAR OTWORU	WYMIAR ZEWNĘTRZNY SYSTEMU	
DRZWI JEDNOSKRZYDŁOWE	SZEROKOŚĆ „A”	$S_3=10A+38$	$S=S_3-70$	
	„70”	738	668	
	„80”	838	768	
	„90”	938	868	
	„100”	1038	968	
	WYSOKOŚĆ	H_5	$H=H_5-68$	$H_2=H_5+136$
	1950	1950	1882	2086
	2020	2020	1952	2156
	2100	2100	2032	2236
	2150	2150	2082	2286
2200	2200	2132	2336	
2250	2250	2182	2386	

	ROZMIAR DRZWI	WYMIAR W ŚWIETLE TUNELEU		WYMIAR ZEWNĘTRZNY OŚCIEŻNICY		OPTIMALNY WYMIAR OTWORU W MURZE		WYMIAR ZEWNĘTRZNY OŚCIEŻNICY Z OPASKAMI		WYMIAR ZEWNĘTRZNY MASKOWNICY DREWNIANEJ	
		S	H	S_2	H_2	$S_0 = S$	$H_0 = H$	S_{MAX}	H_{MAX}	S_M	H_M
BEZ TUNELEU	„60”	610	2015-2020	-	-	610	2015-2020	-	-	1392	2102
	„70”	710				1592					
	„80”	810				1792					
	„90”	910				1992					
	„100”	1010				2192					
	„A”+„B”	$10(A+B)+44$				$20(A+B)+198$					
Z TUNELEM LUB TUNELEM 2/3	„60”	594	2017	655	2047	675	2055*	778	2109	1366	2102
	„70”	694		755		775		878		1566	
	„80”	794		855		875		978		1766	
	„90”	894		955		975		1078		1966	
	„100”	994		1055		1075		1178		2166	
	„A”+„B”	$10(A+B)+32$		$10(A+B)+92$		$10(A+B)+105$		$10(A+B)+216$		$20(A+B)+198$	

*Tolerancja dla otworu montażowego: $S_0=+ / H_0=+5$

WYMIARY: SYSTEM PRZESUWNY CHOWANY Z OPASKAMI

PRZYKŁADOWE ZABUDOWY KASET



SYSTEM CHOWANY W ŚCIANIE GK „100”:

- SKRZYDŁO
- KASETA ECLISSE 100
- ASILO-E „100”

SYSTEM CHOWANY W ŚCIANIE GK „125”:

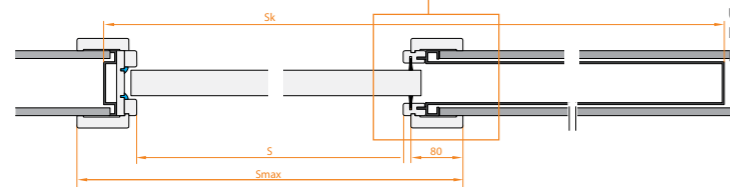
- SKRZYDŁO
- KASETA ECLISSE 125
- ASILO-E „125”

SYSTEM CHOWANY W ŚCIANIE GK „150”:

- SKRZYDŁO
- KASETA ECLISSE 100
- ASILO-E „100”
- OPASKI OP-B

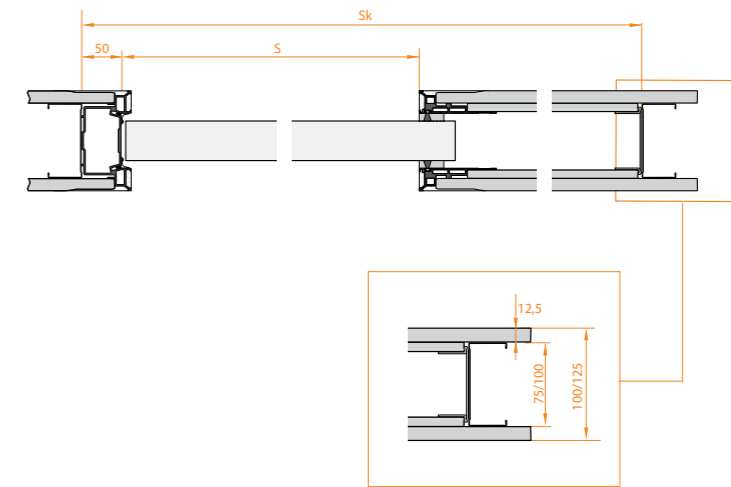
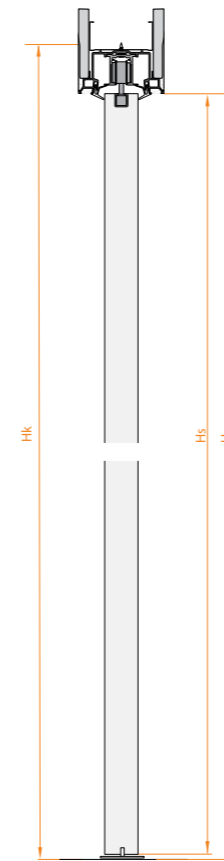
SYSTEM DOSTAWIANY DO ŚCIANY:

- SKRZYDŁO
- KASETA ECLISSE 100/125
- ASILO-E „100”/„125”
- ASILO-TE



UWAGA!
Kasety Eclipse do drzwi Asilo są krótsze o 2 cm od standardów producenta.

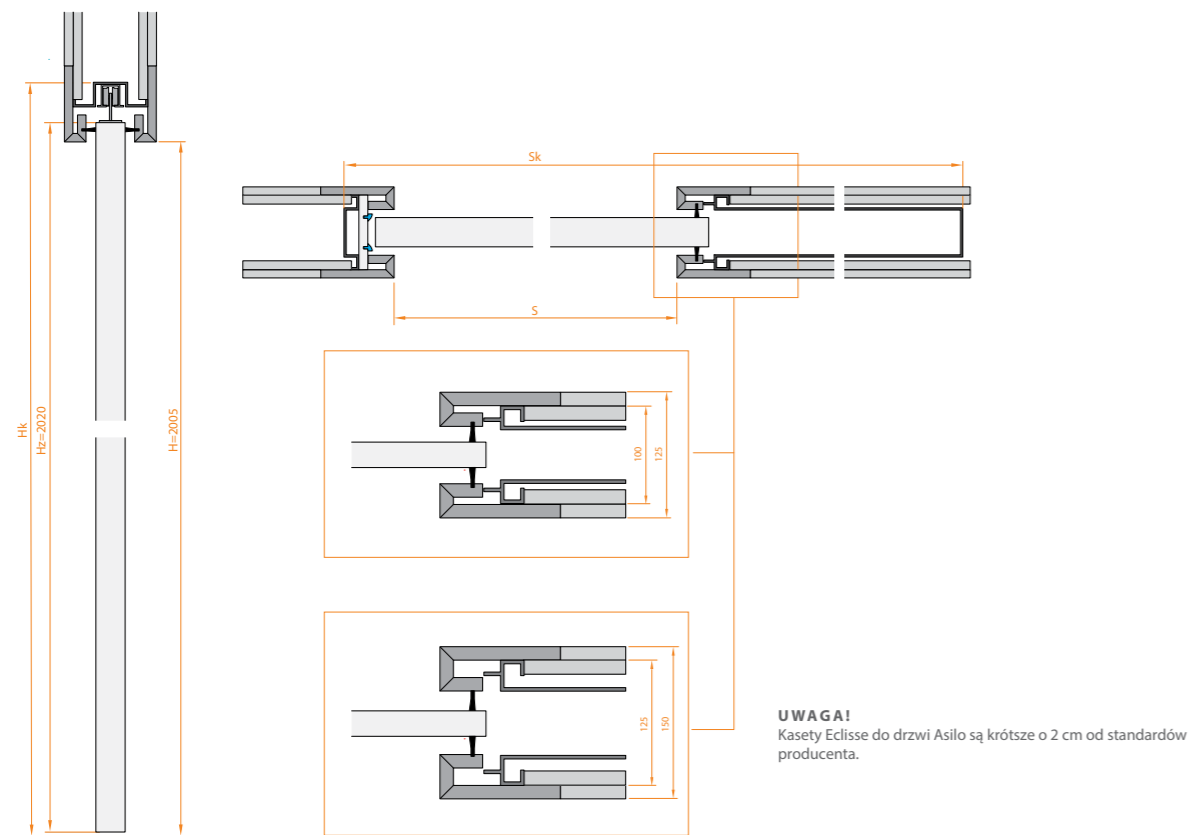
WYMIARY: SYSTEM PRZESUWNY CHOWANY SYNTESIS LINE



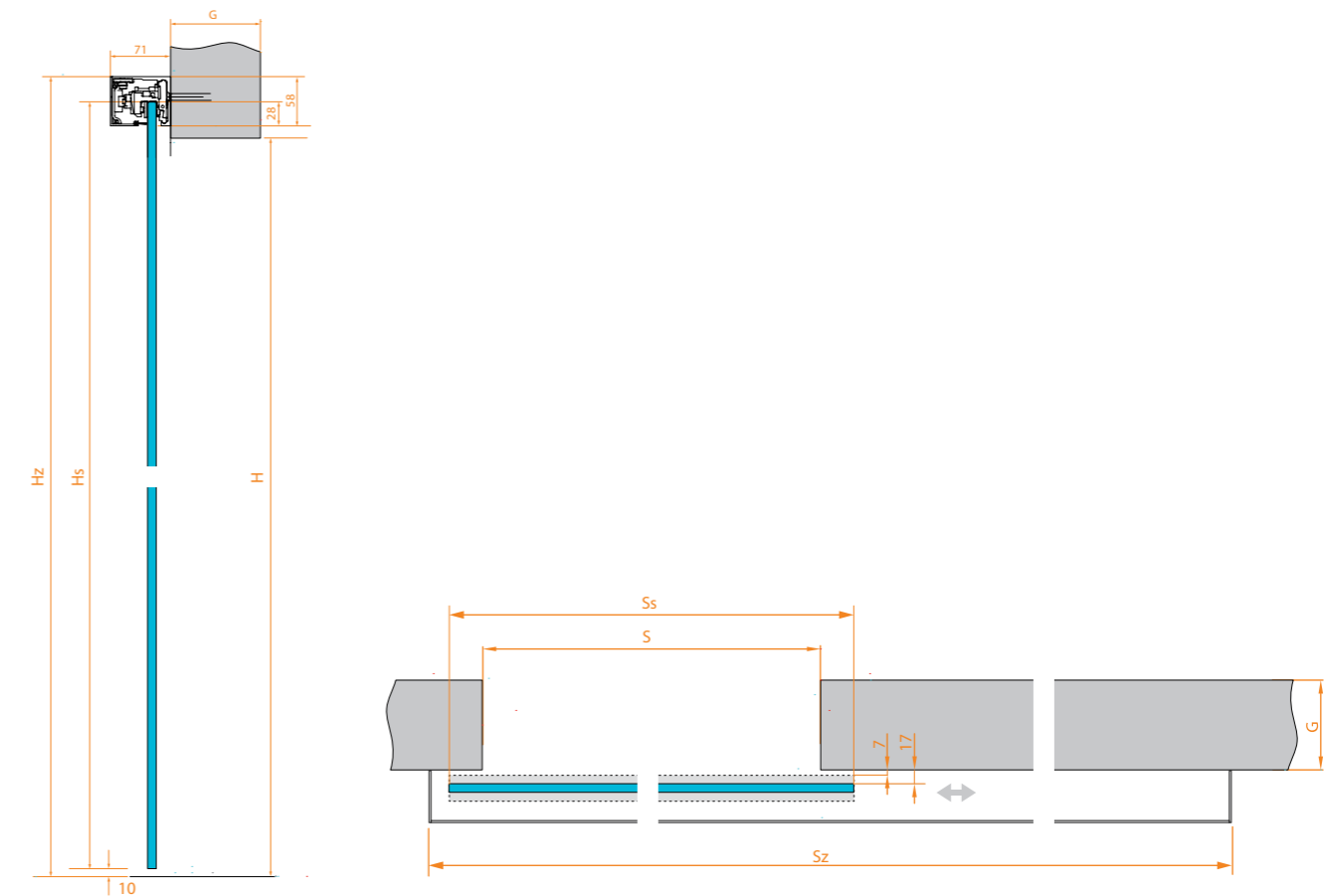
	ROZMIAR DRZWI	WYMIAR W ŚWIETLE KASETY		WYMIAR ZEWNĘTRZNY KASETY		OPTYMALNY WYMIAR OTWORU W MURZE		WYMIAR ZEWNĘTRZNY OŚCIEŻNICY Z OPASKAMI	
		S	H	S _k	H _k	S ₀	H ₀	S _{MAX}	H _{MAX}
DRZWI JEDNOSKRZYDŁOWE	„60”	604	2013	1346	2095	1355	2105	794	2107
	„70”	704		1546		1555		894	
	„80”	804		1746		1755		994	
	„90”	904		1946		1955		1094	
	„100”	1004		2146		2155		1194	
DRZWI DWUSKRZYDŁOWE	„A”+„B”	10(A+B)+10	2013	20(A+B)+210	2095	20(A+B)+220	2105	10(A+B)+194	2107

	ROZMIAR DRZWI	H _s	WYMIAR W ŚWIETLE KASETY		WYMIAR ZEWNĘTRZNY KASETY		OPTYMALNY WYMIAR OTWORU W MURZE	
			S	H	S _k	H _k	S ₀	H ₀
DRZWI JEDNOSKRZYDŁOWE	„60”	2020	600	2028	1385	2088	1395	2100
	„70”		700		1585		1595	
	„80”		800		1785		1795	
	„90”		900		1985		1995	
	„100”		1000		2185		2195	
DRZWI DWUSKRZYDŁOWE	„A” + „B”		10(A+B)	2028	20(A+B)+270	2088	20(A+B)+280	2100

WYMIARY: SYSTEM PRZESUWNY CHOWANY BEZOPASKOWY



WYMIARY: SYSTEM PRZESUWNY MUTO-L



	ROZMIAR DRZWI	WYMIAR W ŚWIETLE KASETY		WYMIAR ZEWNĘTRZNY KASETY		OPTIMALNY WYMIAR OTWORU W MURZE	
		S	H	S _k	H _k	S _o	H _o
DRZWI JEDNOSKRZYDŁOWE	„60”	605	2005	1346	2095	1355	2105
	„70”	705		1546		1555	
	„80”	805		1746		1755	
	„90”	905		1946		1955	
	„100”	1005		2146		2155	
DRZWI DWUSKRZYDŁOWE	„A” + „B”	10(A+B)+10	2005	20(A+B)+210	2095	20(A+B)+220	2105

	WYMIAR SKRZYDŁA		WYMIAR W ŚWIETLE OTWORU		WYMIAR ZEWNĘTRZNY SYSTEMU		WYSOKOŚĆ MOCOWANIA KÓŁKÓW ROZPOROWYCH
	S _s	H _s	S	H	S _z	H _z	
MUTO - L DO DRZWI SZKŁANYCH	1038	1950	800+978	1906	2184	1990	1966
		2020		1976		2060	2036
		2100		2056		2140	2116
		2150		2106		2190	2166
		2200		2156		2240	2216
		2250		2206		2290	2266

	WYMIAR SKRZYDŁA		WYMIAR W ŚWIETLE OTWORU		WYMIAR ZEWNĘTRZNY SYSTEMU		WYSOKOŚĆ MOCOWANIA KÓŁKÓW ROZPOROWYCH
	S _s	H _s	S	H	S _z	H _z	
MUTO - L DO DRZWI DREWNIANYCH	1038	1950	800+978	1942	2184	2026	2002
		2020		2012		2096	2072
		2100		2092		2176	2152
		2150		2142		2226	2202
		2200		2192		2276	2252
		2250		2242		2326	2302

AKCESORIA

INFORMACJE DODATKOWE

ZAWIAS WIDOCZNY

- rekomendowane są 2 sztuki / skrzydło
- 3 zawias dostępny na życzenie klienta w cenie 30 zł netto
- regulacja przy pomocy załączonych podkładek regulacyjnych
- klasyczne i sprawdzone rozwiązanie
- występuje w standardowym wyposażeniu drzwi



ZAWIAS UKRYTY

- rekomendowane są 2 sztuki / skrzydło
- 3 zawias dostępny na życzenie klienta
- niewidoczny przy zamkniętych drzwiach
- regulacja w trzech płaszczyznach
- przetestowany dla 40 000 cykli otwierania i zamykania drzwi



ZAWIAS UKRYTY DO DRZWI VERTE

- rekomendowane są 2 sztuki / skrzydło
- 3 zawias dostępny na życzenie klienta
- niewidoczny przy zamkniętych drzwiach
- regulacja w trzech płaszczyznach



OGRANICZNIK OTWARCIA

CHARAKTERYSTYKA

Ogranicznik kąta otwarcia drzwi zapobiega przed uderzeniem skrzydła drzwiowego o stojak ościeżnicy. Dostępne dla drzwi jedno i dwuskrzydłowych, z ościeżnicą regulowaną i ukrytą. Minimalna szerokość skrzydła „60”




dla drzwi z ościeżnicą regulowaną
w wersji verte



dla drzwi z ościeżnicą regulowaną
otwierane tradycyjnie
Niedostępny dla serii Pertini.

WENTYLACJA

- 1 szczelina wentylacyjna
podcięcie skrzydła drzwiowego na całej szerokości
o 10 mm (łącznie szczelina pod skrzydłem 16 mm)



- 2 podfrezowanie wentylacyjne - 15 mm



- 3 podfrezowanie wentylacyjne
w modelu PERTINI 6




- 4 szczelina wentylacyjna w modelu PERTINI 1
szyba krótsza o 15 mm



- 5 szczelina wentylacyjna w modelu ALIANTE
szyba krótsza o 10 mm



- 6 kratka wentylacyjna
spełnia wymagania w zakresie minimalnej
powierzchni wymiany powietrza



UCHWYTY DO DRZWI PRZESUWNYCH

Uchwyt wpuszczany kwadratowy
do drzwi przesuwnych drewnianych

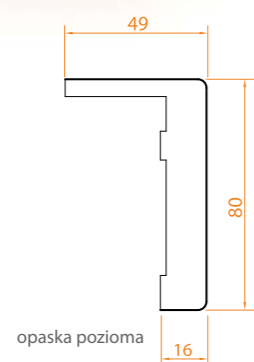
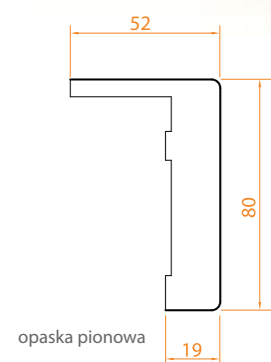


Uchwyt do systemu LOFT



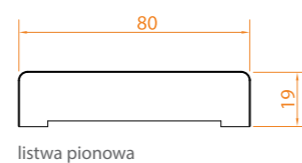
Uchwyt wpuszczany okrągły
do drzwi szklanych



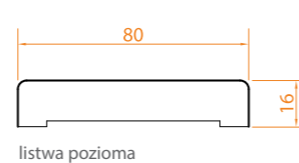


opaska pionowa

opaska pozioma



listwa pionowa



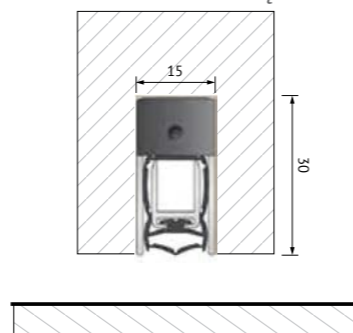
listwa pozioma

LISTWY I OPASKI

CHARAKTERYSTYKA

Próg opadający stosuje się dla zwiększenia właściwości akustycznych drzwi. Możliwość montażu we wszystkich modelach za wyjątkiem serii PERTINI i ALIANTE.

PRÓG OPADAJĄCY



KLAMKI **TUPAI**



TUPAI 4152 5S
Grubość rozety 5 mm
153 CZARNY



03 CHROM BŁYSZCZĄCY



96 CHROM SATYNA




TUPAI 3098
153 CZARNY



03 CHROM BŁYSZCZĄCY



96 CHROM SATYNA



TUPAI 2730 RT
96 CHROM SATYNA



03 CHROM BŁYSZCZĄCY



153 CZARNY



TUPAI 3098 Q
96 CHROM SATYNA
dostępne również:
153 CZARNY



03 CHROM BŁYSZCZĄCY



TUPAI 2275 Q
96 CHROM SATYNA
dostępne również:
03 CHROM BŁYSZCZĄCY



153 CZARNY

WYKOŃCZENIA

WYKOŃCZENIA: GRUPA I fornir modyfikowany

DĄB BIELONY



DĄB LAGOSTA



DĄB MOSCATO



DĄB SIWY



DĄB NEGRETTE



ORZECH CARDINAL



ORZECH VILLARD

WYKOŃCZENIA: GRUPA II fornir naturalny

JESION



DĄB POLSKI



DĄB RUSTYKALNY



TEAK



ORZECH AMERYKAŃSKI



BODO BOIRE



JESION CZARNY



WYKOŃCZENIA: GRUPA II

DĄB NATURA



fornir modyfikowany

ŚNIEŻNY FLADER



fornir malowany


WYKOŃCZENIA: GRUPA III malowane

ŚNIEŻNA BIEL



Zbliżone do RAL 9003

SŁOMKOWY BEŻ



Zbliżone do RAL 9001

SZARA PLATYNA



Zbliżone do RAL 7047

GWIEZDNA SZAROŚĆ



Zbliżone do RAL 7015

ENTRA do produkcji swoich wyrobów stosuje naturalne okleiny i ze względu na różnorodność struktury oraz barwy, może wystąpić różnica pomiędzy gotowym wyrobem a wzorem (próbką). Nieregularności w strukturze, sęki, spękania na krawędzi pasek, przerosty, przebarwienia czy różnice odcieni nie będą uznawane jako powód do reklamacji, są one dowodem naturalności produktu. W przypadku złożenia ponownego zamówienia na wyroby firmowe, ENTRA nie może zagwarantować powtórzenia odcienia oraz wzoru z wcześniej złożonego zlecenia.

KONTAKT

DZIAŁ OBSŁUGI KLIENTA

+48 58 692 04 57

sprzedaz@entra.pl

ZNAJDŹ NAJBLIŻSZY PUNKT HANDLOWY
SKORZYSTAJ Z MAPY NA NASZEJ STRONIE INTERNETOWEJ

www.asilo.pl

REGION ZACHODNI

+48 785 880 071

zachod@entra.pl

REGION WSCHODNI

+48 512 413 665

wschod@entra.pl

REGION POŁUDNIOWY

+48 885 551 202

poludnie@entra.pl



DZIAŁ INWESTYCJI

+48 723 684 641

inwestycje@entra.pl

WSPARCIE DLA ARCHITEKTA

+48 58 692 04 57

architekt@entra.pl

[f/WitajwSwiecieDrzwi](https://www.facebook.com/WitajwSwiecieDrzwi)
www.asilo.pl

PRODUCENT DRZWI:

ENTRA

Juszkowo, Zdrowa 10

83-000 Pruszcz Gdański

+48 58 692 04 50 entra@entra.pl

Jesteśmy partnerem:



Ceny w katalogu podane są w PLN (netto/brutto z 23% VAT) i obowiązują od dnia 01.05.2021. Wszystkie poprzednie katalogi tracą ważność. Producent udziela 24 miesięcznej gwarancji na skrzydła drzwiowe i ościeżnice. Więcej informacji dostępnych jest instrukcji montażu oraz karcie gwarancyjnej produktu. Katalog nie stanowi oferty w rozumieniu prawa i jest publikowany jedynie dla celów informacyjnych. Powyższe informacje są aktualne w chwili ukazania się niniejszej publikacji. Prowadząc politykę ciągłego rozwoju zastrzegamy sobie prawo do zmian i ulepszeń produktów przedstawionych w katalogu bez uprzedniego powiadomienia. Kolorystyka przedstawiona w katalogu może się różnić od rzeczywistej. Zastrzegamy sobie prawo do błędów w druku.